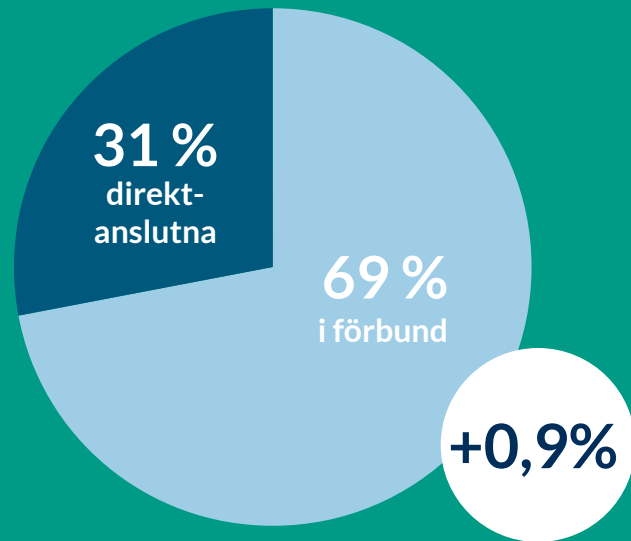
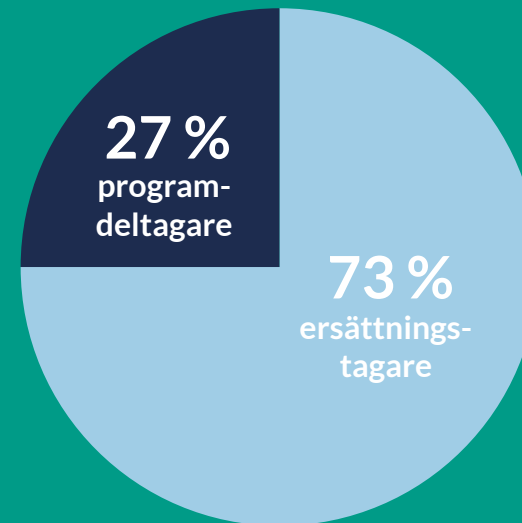


Månadsrapport

NOVEMBER 2019



VÅRA MEDLEMMAR:
709 644



ARBETSLÖSHET:
1,7 %
(11 743 personer)

9 880

var heltidsarbetslösa

2 874

var deltidsarbetslösa

143 558

ersättningsdagar
betalades ut

111 840 846

kronor betalades
ut i ersättning

Vi ger dig det senaste om arbetsmarknaden

Vi på Akademikernas a-kassa vill att du lätt ska kunna få en aktuell bild av akademikers situation på arbetsmarknaden. Därför tar vi fram statistik som beskriver utvecklingen av arbetslösheten och anslutningen till förbund och a-kassa över tid, men framför allt som bidrar med riktigt färska data.

Vår önskan är att kunskap och intresse för arbetsmarknadsläget ska öka. Hela samhället vinner på att det finns lättillgängliga fakta om läget på arbetsmarknaden. Mer fakta ökar möjligheten till att rätta resurser och åtgärder används för att möta arbetslösheten.

Månadsstatistiken låter dig följa hur deltagandet i arbetsmarknadspolitiska program och antalet ersättningstagare hos Akademikernas a-kassa utvecklas – nuläge och historik. Där finns också uppgift om hur många av medlemmarna som egentligen är arbetslösa, och om arbetslösheten ökat eller minskat.

Vår månadsstatistik tar sikte på läget för våra medlemmar, det vill säga akademiker. Vi publicerar också rapporter med jämförelser av arbetsmarknadsdata kvartalsvis. Varje år publicerar vi dessutom Arbetslöshetsrapporten; en rapport där vi sammanställer all relevant statistik för arbetsmarknaden i stort. Hela rapporten kan du nu ta del av genom att besöka arbetsloshetsrapporten.se.

Trevlig läsning!



VILL DU VETA MER?

Mer statistik om arbetsmarknaden hittar du på arbetsloshetsrapporten.se



Distrikt/förbund	Antal november 2019	Antal november 2018	Ändring antal	Ändring procent
Summa samtliga	709 644	703 212	6 432	0,9%
Akademikerförbundet SSR	52 520	51 832	688	1,3%
Civilekonomerna	24 945 *	25 222 *	-277	-1,1%
DIK	17 087	17 395	-308	-1,8%
Fysioterapeuterna	8 956	9 052	-96	-1,1%
Jusek	54 308 *	54 812 *	-504	-0,9%
Kyrkans Akademikerförbund	i.u.	2 985	0	i.u.
Lärarnas Riksförbund	45 404 *	46 435 *	-1 031	-2,2%
Naturvetarna	28 763	28 680	83	0,3%
Officersförbundet	7 552	7 776	-224	-2,9%
Reservofficerarna	i.u.	0	0	i.u.
Sjöbefälsföreningen	i.u.	0	0	i.u.
SRAT	14 880	11 076	3 804	34,3%
Sveriges Arbetsterapeuter	7 828	7 933	-105	-1,3%
Sveriges Arkitekter	8 272	7 860	412	5,2%
Sveriges Farmaceuter	4 835	4 855	-20	-0,4%
Sveriges Ingenjörer	118 954 *	117 290	1 664	1,4%
Sveriges läkarförbund	10 100	0	0	i.u.
Sveriges Psykologförbund	6 786	6 634	152	2,3%
Sveriges Skolledarförbund	4 424	4 426	-2	0,0%
Sveriges universitetslärare och forskare	15 942	0	0	i.u.
Sveriges Veterinärförbund	1 727	1 770	-43	-2,4%
Tjänstetandläkarna	1 981	2 033	-52	-2,6%
Vårdförbundet	58 118	60 482	-2 364	-3,9%
Direktanslutna	217 768	207 692	10 076	4,9%
Ej matchade förbund	2 858	0	0	i.u.
Dubbelanslutna direktaviserade	-4 365	0	0	i.u.

* Förbundsaviserade distrikt som ej matchat

Medlemmar per förbund och kön

NOVEMBER
2019

Distrikt	Antal november 2019	Varav kvinnor	Varav män	Antal november 2018	Varav kvinnor	Varav män	Ändring antal	Ändring procent	Ändring kvinnor antal	Ändring kvinnor procent	Ändring män antal	Ändring män procent
Förbundsaviserade												
Civilekonomerna	24 945	14 097	10 848	25 222	14 272	10 950	-277	-1,1%	-175	-1,2%	-102	-0,9%
Jusek	54 308	32 162	22 146	54 812	32 344	22 468	-504	-0,9%	-182	-0,6%	-322	-1,4%
Lärarnas Riksförbund	45 404	32 502	12 902	46 435	33 217	13 218	-1 031	-2,2%	-715	-2,2%	-316	-2,4%
Sveriges Arbetsterapeuter	7 828	7 406	422	7 933	7 509	424	-105	-1,3%	-103	-1,4%	-2	-0,5%
DIK	17 087	13 087	4 000	17 395	13 321	4 074	-308	-1,8%	-234	-1,8%	-74	-1,8%
Sveriges Ingenjörer	118 954	33 056	85 898	117 290	32 132	85 158	1 664	1,4%	924	2,9%	740	0,9%
Akademikerförbundet SSR	52 520	43 118	9 402	51 832	42 470	9 362	688	1,3%	648	1,5%	40	0,4%
Summa förbundsaviserade	321 046	175 428	145 618	320 919	175 265	145 654	127	0,0%	163	0,1%	-36	0,0%
Direktaviserade												
Fysioterapeuterna	8 956	7 185	1 771	9 052	7 288	1 764	-96	-1,1%	-103	-1,4%	7	0,4%
Sveriges Skolledarförbund	4 424	2 837	1 587	4 426	2 771	1 655	-2	0,0%	66	2,4%	-68	-4,1%
Sveriges Arkitekter	8 272	5 198	3 074	7 860	4 930	2 930	412	5,2%	268	5,4%	144	4,9%
Kyrkans Akademikerförbund	i.u.	i.u.	i.u.	2 985	1 892	1 093	0	-	0	-	0	-
Sjöbefälsföreningen	i.u.	i.u.	i.u.	i.u.	i.u.	i.u.	0	-	0	-	0	-
Sveriges Farmaceuter	4 835	4 193	642	4 855	4 214	641	-20	-0,4%	-21	-0,5%	1	-0,2%
Sveriges läkarförbund	10 100	5 828	4 272	i.u.	i.u.	i.u.	10 100	-	0	-	0	-
Vårdförbundet	58 118	52 958	5 160	60 482	55 274	5 208	-2 364	-3,9%	-2 316	-4,2%	-48	-0,9%
Naturvetarna	28 763	18 313	10 450	28 680	18 201	10 479	83	0,3%	112	0,6%	-29	-0,3%
Sveriges Psykologförbund	6 786	5 078	1 708	6 634	4 942	1 692	152	2,3%	136	2,8%	16	0,9%
Tjänstetandläkarna	1 981	1 422	559	2 033	1 455	578	-52	-2,6%	-33	-2,3%	-19	-3,3%
Sveriges universitetslärare och forskare	15 942	8 180	7 762	i.u.	i.u.	i.u.	15 942	-	0	-	0	-
Sveriges Veterinärförbund	1 727	1 454	273	1 770	1 480	290	-43	-2,4%	-26	-1,8%	-17	-5,9%
Reservofficerarna	i.u.	i.u.	i.u.	i.u.	i.u.	i.u.	0	-	0	-	0	-
Officersförbundet	7 552	618	6 934	7 776	634	7 142	-224	2,9%	-16	-2,5%	-208	-2,9%
SRAT	14 880	9 938	4 942	11 076	8 047	3 029	3 804	34,8%	1 891	23,5%	1 913	63,2%
Direktanslutna och ej matchade förbund	220 626	123 477	97 149	232 223	128 196	104 027	-11 597	-5,0%	-4 719	-3,7%	-6 878	-6,6%
Dubbelanslutna direktaviserade	-4 365	-2 568	-1 797	-570	-361	-209	-3 795	-	-2 207	-	-1 588	-
Summa direktaviserade	390 105	245 809	144 296	358 332	227 075	131 257	31 773	8,9%	18 734	8,3%	13 039	0
Summa samtliga	709 644	419 539	290 105	703 212	415 140	288 072	6 432	0,9%	4 399	1,1%	2 033	0

Skapad 2019-12-12 kl 11.16

Ersättningstagare per förbund och kön

NOVEMBER
2019

Distrikt	Antal november 2019	Procent av medlemstal	Procent av medlemsantal november 2018	Antal kvinnor november 2019	Procent av medlemstal	Procent av medlemsantal november 2018	Antal män november 2019	Procent av medlemstal	Procent av medlemsantal november 2018
Summa samtliga	8 560	1,2%	1,1%	4 865	1,2%	1,1%	3 695	1,3%	1,2%
Akademikerförbundet SSR	842	1,6%	1,4%	632	1,5%	1,2%	210	2,2%	2,0%
Civilekonomerna	385	1,5%	1,5%	179	1,3%	1,3%	206	1,9%	1,8%
DIK	320	1,9%	1,7%	235	1,8%	1,6%	85	2,1%	2,2%
Fysioterapeuterna	34	0,4%	0,4%	19	0,3%	0,4%	15	0,8%	0,7%
Jusek	562	1,0%	1,0%	322	1,0%	1,0%	240	1,1%	1,1%
Kyrkans Akademikerförbund	0	i.u.	i.u.	0	i.u.	i.u.	0	i.u.	i.u.
Lärarnas Riksförbund	270	0,6%	0,6%	159	0,5%	0,5%	111	0,9%	0,7%
Naturvetarna	430	1,5%	1,4%	261	1,4%	1,3%	169	1,6%	1,6%
Officersförbundet	8	0,1%	0,3%	0	0,0%	0,3%	8	0,1%	0,3%
Reservofficerarna	0	i.u.	i.u.	0	i.u.	i.u.	0	i.u.	i.u.
Sjöbefälsföreningen	0	i.u.	i.u.	0	i.u.	i.u.	0	i.u.	i.u.
SRAT	105	0,7%	0,9%	71	0,7%	0,9%	34	0,7%	1,1%
Sveriges Arbetsterapeuter	35	0,4%	0,5%	34	0,5%	0,5%	1	0,2%	1,4%
Sveriges Arkitekter	141	1,7	1,1%	82	1,6%	1,1%	59	1,9%	1,1%
Sveriges Farmaceuter	39	0,8%	0,6%	28	0,7%	0,6%	11	1,7%	0,6%
Sveriges Ingenjörer	921	0,8%	0,7%	264	0,8%	0,7%	657	0,8%	0,7%
Sveriges läkarförbund	43	0,4%	i.u.	0	i.u.	i.u.	0	i.u.	i.u.
Sveriges Psykologförbund	44	0,6%	0,7%	31	0,6%	0,6%	13	0,8%	0,9%
Sveriges Skolledarförbund	31	0,7%	0,4%	17	0,6%	0,3%	14	0,9%	0,5%
Sveriges universitetslärare och forskare	295	1,9%	i.u.	0	i.u.	i.u.	0	i.u.	i.u.
Sveriges Veterinärförbund	7	0,4%	0,6%	5	0,3%	0,4%	2	0,7%	1,4%
Tjänstetandläkarna	14	0,7%	1,3%	9	0,6%	1,0%	5	0,9%	2,2%
Värdförbundet	179	0,3%	0,3%	158	0,3%	0,2%	21	0,4%	0,4%
Direktanslutna	3 855	1,8%	1,7%	2 180	1,8%	1,7%	1 675	1,8%	1,6%
Ej matchade förbund	35	1,2%	1,5%	16	1,8%	1,4%	19	1,0%	1,6%
Dubbelanslutna direktaviserade	-35	i.u.	1,1%	-23	0,9%	0,6%	-12	0,7%	1,9%

Skapad 2019-12-12 kl 11.16

Programdeltagare per förbund och kön

NOVEMBER
2019

Distrikt	Antal november 2019	Procent av medlemstal	Procent av medlemsantal november 2018	Antal kvinnor november 2019	Procent av medlemstal	Procent av medlemsantal november 2018	Antal män november 2019	Procent av medlemstal	Procent av medlemsantal november 2018
Summa samtliga	3 765	0,5%	0,5%	1 981	0,5%	0,5%	1 784	0,6%	0,6%
Akademikerförbundet SSR	281	0,5%	0,5%	196	0,5%	0,5%	85	0,9%	0,8%
Civilekonomerna	152	0,6%	0,6%	76	0,5%	0,5%	76	0,7%	0,8%
DIK	137	0,8%	0,8%	93	0,7%	0,7%	44	1,1%	1,1%
Fysioterapeuterna	7	0,1%	0,1%	7	0,1%	0,1%	0	0,0%	0,0%
Jusek	234	0,4%	0,4%	111	0,3%	0,4%	123	0,6%	0,5%
Kyrkans Akademikerförbund	0	i.u.	i.u.	0	i.u.	i.u.	0	i.u.	i.u.
Lärarnas Riksförbund	141	0,3%	0,3%	92	0,3%	0,3%	49	0,4%	0,4%
Naturvetarna	138	0,5%	0,5%	79	0,4%	0,4%	59	0,6%	0,6%
Officersförbundet	5	0,1%	0,1%	0	0,0%	0,0%	5	0,1%	0,1%
Reservofficerarna	0	i.u.	i.u.	0	i.u.	i.u.	0	i.u.	i.u.
Sjöbefälsföreningen	0	i.u.	i.u.	0	i.u.	i.u.	0	i.u.	i.u.
SRAT	56	0,4%	0,5%	35	0,4%	0,4%	21	0,4%	0,6%
Sveriges Arbetsterapeuter	16	0,2%	0,2%	14	0,2%	0,2%	2	0,5%	0,2%
Sveriges Arkitekter	35	0,4%	0,4%	20	0,4%	0,3%	15	0,5%	0,6%
Sveriges Farmaceuter	8	0,2%	0,2%	8	0,2%	0,2%	0	0,0%	0,6%
Sveriges Ingenjörer	418	0,4%	0,4%	108	0,3%	0,4%	310	0,4%	0,4%
Sveriges läkarförbund	14	0,1%	i.u.	0	i.u.	i.u.	0	i.u.	i.u.
Sveriges Psykologförbund	20	0,3%	0,3%	14	0,3%	0,4%	6	0,4%	0,2%
Sveriges Skolledarförbund	5	0,1%	0,1%	0	0,0%	0,1%	5	0,3%	0,1%
Sveriges universitetslärare och forskare	68	0,4%	i.u.	0	i.u.	i.u.	0	i.u.	i.u.
Sveriges Veterinärförbund	0	0,0%	0,3%	0	0,0%	0,2%	0	0,0%	1,0%
Tjänstetandläkarna	5	0,3%	0,3%	4	0,3%	0,5%	1	0,2%	0,0%
Värdförbundet	103	0,2%	0,2%	94	0,2%	0,2%	9	0,2%	0,3%
Direktanslutna	1 924	0,9%	0,9%	994	0,8%	0,8%	930	1,0%	1,0%
Ej matchade förbund	10	0,3%	0,4%	5	0,6%	0,3%	5	0,3%	0,4%
Dubbelanslutna direktaviserade	-13	i.u.	0,4%	-8	0,3%	0,3%	-5	0,3%	0,5%

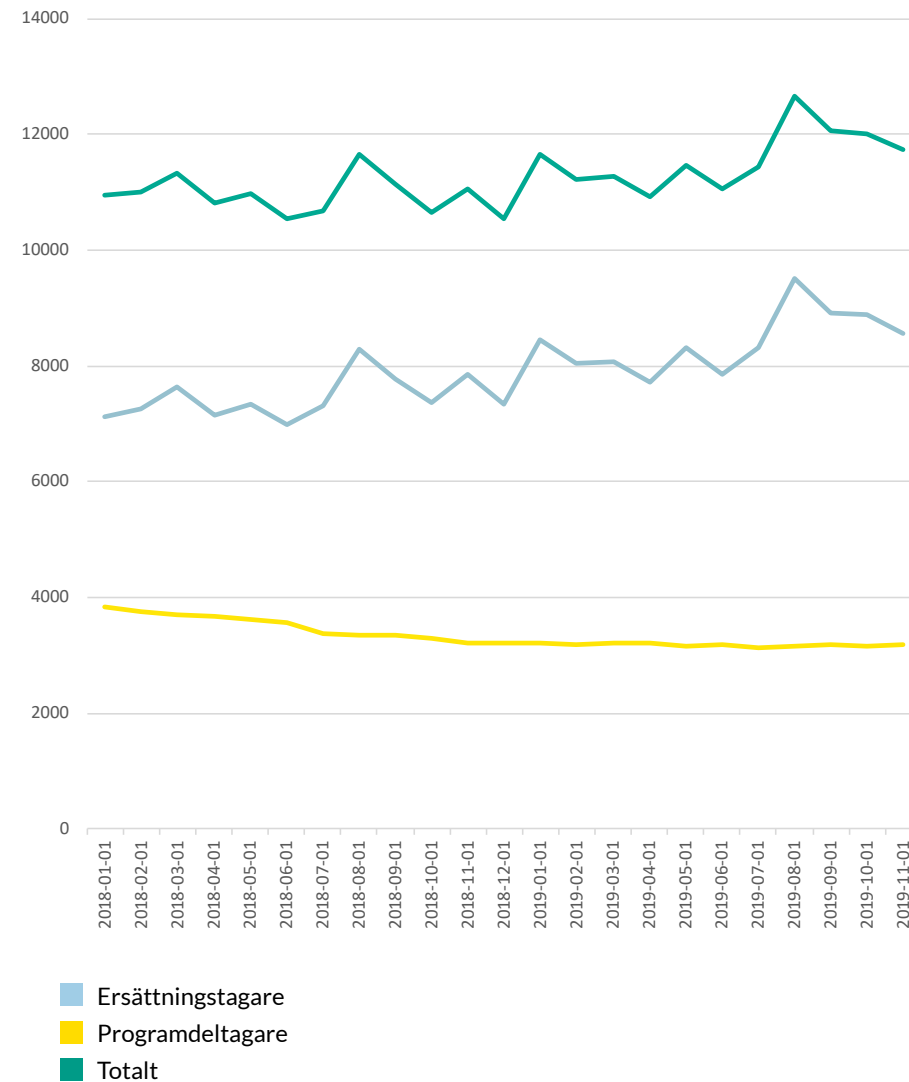
Skapad 2019-12-12 kl 11.16

Ersättningstagare och programdeltagare

i år och föregående år

NOVEMBER
2019

Månad	Ersättningstagare		Programdeltagare		Ersättningstagare + Programdeltagare	
	2019	2018	2019	2018	2019	2018
Januari	8 442	7 122	3 207	3 834	11 649	10 956
Februari	8 032	7 267	3 191	3 743	11 223	11 010
Mars	8 058	7 643	3 207	3 694	11 265	11 337
April	7 720	7 147	3 202	3 674	10 922	10 821
Maj	8 310	7 343	3 165	3 623	11 475	10 966
Juni	7 864	6 994	3 193	3 556	11 057	10 550
Juli	8 312	7 303	3 129	3 380	11 441	10 683
Augusti	9 521	8 299	3 186	3 356	12 667	11 655
September	8 901	7 784	3 171	3 344	12 072	11 128
Oktober	8 874	7 365	3 145	3 279	12 019	10 644
November	8 560	7 842	3 183	3 221	11 743	11 063
December		7 325		3 221		10 546



Skapad 2019-12-12 kl 11.16

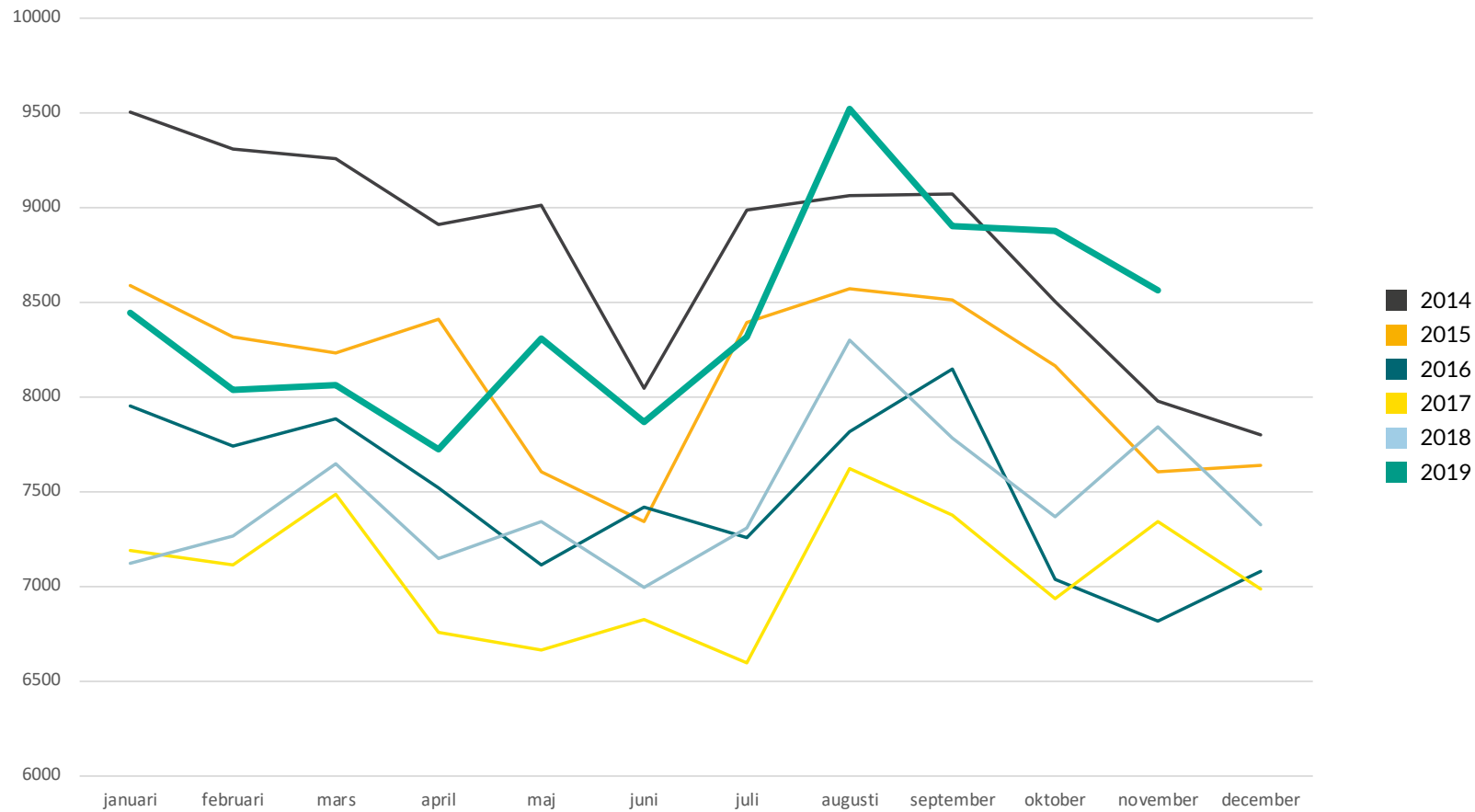
Månad	Ersättning 2019	Ersättning 2018	Skillnad procent	Grundersättning 2019	Grundersättning 2018	Skillnad procent
Januari	140 359 406	93 272 929	50,5%	1 930 720	1 008 381	91,5%
Februari	106 610 486	95 501 011	11,6%	1 542 120	1 313 419	17,4%
Mars	104 026 269	115 017 354	-9,6%	1 571 212	1 395 026	12,6%
April	94 478 818	90 183 092	4,8%	1 354 563	1 184 892	14,3%
Maj	132 649 936	109 578 846	21,1%	1 678 291	1 428 727	17,5%
Juni	98 978 828	87 387 349	13,3%	1 343 771	1 224 363	9,8%
Juli	109 899 030	95 873 249	11,5%	1 692 976	1 310 823	29,2%
Augusti	151 484 569	133 871 133	13,2%	2 523 222	1 875 056	34,6%
September	112 702 788	99 717 314	13,0%	2 199 765	1 507 656	45,9%
Oktober	137 348 256	95 320 794	44,1%	2 323 971	1 383 402	68,0%
November	111 840 846	122 041 049	-8,4%	1 907 836	1 954 389	-2,4%
December						
Summa t.o.m. november	1 297 379 233	1 137 764 119	14,0%	20 068 447	15 586 133	28,8%

Källa: OAS försäkringssystem (statsbidrag, ej justerat ersättningsdagar under året)

Månad	Dagar 2019	Dagar 2018	Skillnad procent	Dagar grund 2019	Dagar grund 2018	Skillnad procent
Januari	181 333	120 582	50,1%	6 972	3 534	97,3%
Februari	136 710	123 889	10,3%	5 408	4 658	16,1%
Mars	134 284	149 010	-9,9%	5 838	5 062	15,3%
April	121 141	116 610	3,9%	4 713	4 171	13,0%
Maj	169 191	141 387	19,7%	5 962	5 075	17,5%
Juni	126 806	113 146	12,1%	4 636	4 375	5,9%
Juli	137 871	123 994	11,2%	5 984	4 628	29,3%
Augusti	195 356	172 887	13,0%	8 673	6 613	31,1%
September	146 077	128 683	13,5%	7 555	5 333	41,7%
Oktober	176 274	122 767	43,6%	7 951	4 865	63,4%
November	143 558	157 810	-9,0%	6 332	6 820	-7,2%
December						
Summa t.o.m. november	1 668 301	1 470 765	13,4%	70 024	55 134	27,0%

Källa: OAS försäkringssystem (statsbidrag, ej justerat ersättningsdagar under året)

Län	Ersättningstagare	Medlemmar	Procent av medlemstal november 2019	Procent av medlemstal november 2018
Uppgift om län saknas	20	1 633	1,2%	1,0%
Blekinge	84	9 138	0,9%	0,8%
Dalarna	133	13 607	1,0%	0,9%
Gotland	43	2 971	1,4%	1,0%
Gävleborg	127	13 449	0,9%	0,8%
Halland	193	19 898	1,0%	0,9%
Jämtland	95	7 491	1,3%	1,1%
Jönköping	116	16 965	0,7%	0,6%
Kalmar	118	10 786	1,1%	1,0%
Kronoberg	83	9 593	0,9%	0,6%
Norrbottnen	145	15 004	1,0%	1,0%
Skåne	1 477	95 537	1,5%	1,4%
Stockholm	2 929	216 419	1,4%	1,3%
Södermanland	144	13 368	1,1%	0,8%
Uppsala	455	32 435	1,4%	1,3%
Värmland	151	14 324	1,1%	0,9%
Västerbotten	216	18 431	1,2%	1,2%
Västernorrland	135	13 524	1,0%	0,8%
Västmanland	178	16 015	1,1%	0,8%
Västra Götaland	1 299	120 014	1,1%	1,0%
Örebro	150	16 545	0,9%	0,8%
Östergötland	269	32 518	0,8%	0,8%



PER MÅNAD

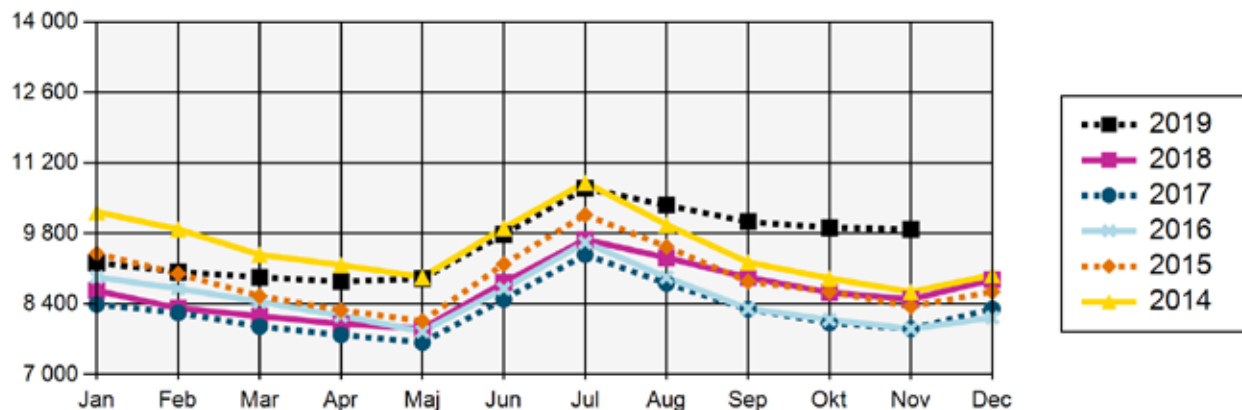
Månad	2019	2018	2017	2016	2015	2014	2013	2012	2011	2010
Januari	8 442	7 122	7 188	7 952	8 585	9 504	9 218	8 206	8 944	10 657
Februari	8 032	7 267	7 112	7 742	8 318	9 303	9 031	8 734	9 265	11 141
Mars	8 058	7 643	7 481	7 885	8 229	9 259	8 982	9 254	9 783	11 302
April	7 720	7 147	6 756	7 521	8 406	8 904	8 670	8 445	8 750	11 296
Maj	8 310	7 343	6 658	7 114	7 605	9 008	8 961	8 610	8 580	10 075
Juni	7 864	6 994	6 827	7 420	7 341	8 047	8 099	7 544	8 524	9 554
Juli	8 312	7 303	6 592	7 255	8 389	8 986	8 387	7 803	7 952	9 665
Augusti	9 521	8 299	7 619	7 818	8 571	9 057	9 599	9 043	8 556	9 664
September	8 901	7 784	7 371	8 144	8 508	9 073	9 684	9 000	9 619	10 887
Oktober	8 874	7 365	6 930	7 032	8 164	8 501	9 645	8 606	8 316	9 279
November	8 560	7 842	7 340	6 812	7 602	7 978	8 901	8 855	8 297	9 128
December		7 325	6 987	7 076	7 639	7 796	8 787	8 265	8 555	9 276

PER ÅR

	2019	2018	2017	2016	2015	2014	2013	2012	2011	2010
Ersättningstagare		19 951	19 610	20 445	21 998	23 411	24 479	23 599	24 443	28 431
Procent		2,85	2,81	2,96	3,22	3,48	3,71	3,64	3,85	4,59
Årsmedlemmar		701 221	697 392	690 392	682 457	671 970	659 698	647 635	635 148	619 286

Årsmedlemmar är antalet medlemmar under året omräknat till medlem med 12 månadsavgifter betalade, fullbetald årsmedlem.

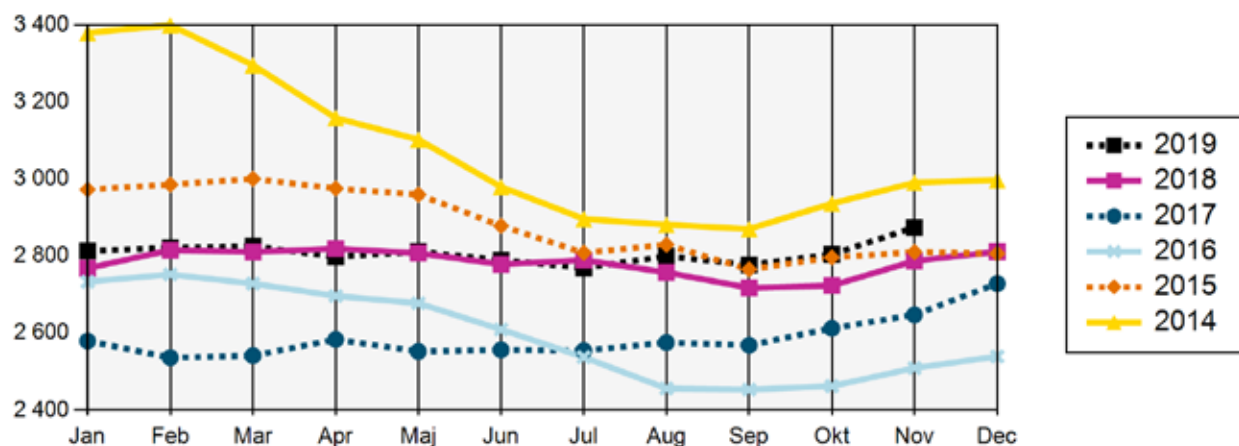
ARBETSLÖSA



ARBETSLÖSA

Arbetsökande utan arbete som inte deltar i ett arbetsmarknadspolitiskt program. (Har själva angett vilken a-kassa de tillhör.)

DELTIDSARBETSLÖSA OCH TILLFÄLLIG TIMANSTÄLLNING

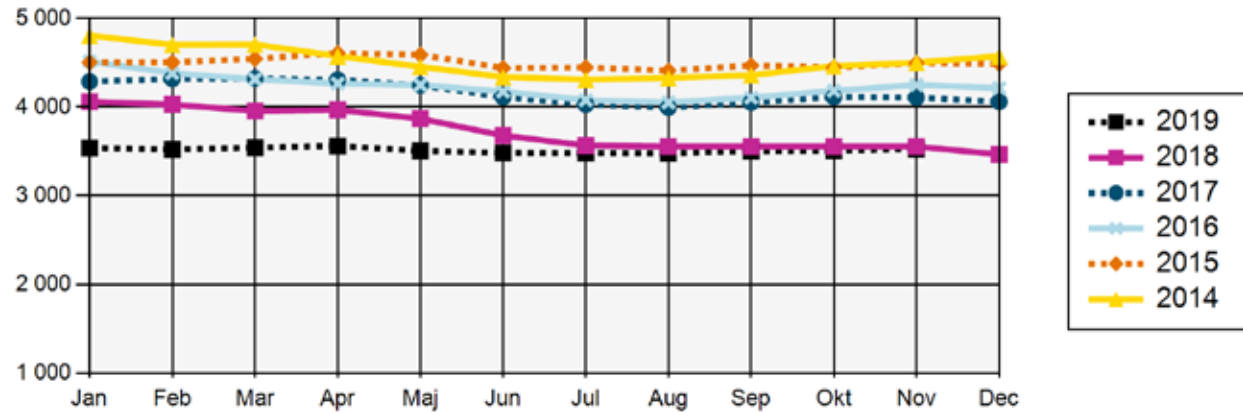


DELTIDSARBETSLÖSA OCH TILLFÄLLIGA TIMANSTÄLLNINGAR

Deltidsarbetslösa - Personer med en fast eller tidsbegränsad anställning som har en kortare tjänstgöringstid än de skulle vilja ha. (Har själva angett vilken a-kassa de tillhör. Kan vara ersättningstagare i a-kassan.) Om de får ersättning eller ej framgår inte av statistiken.

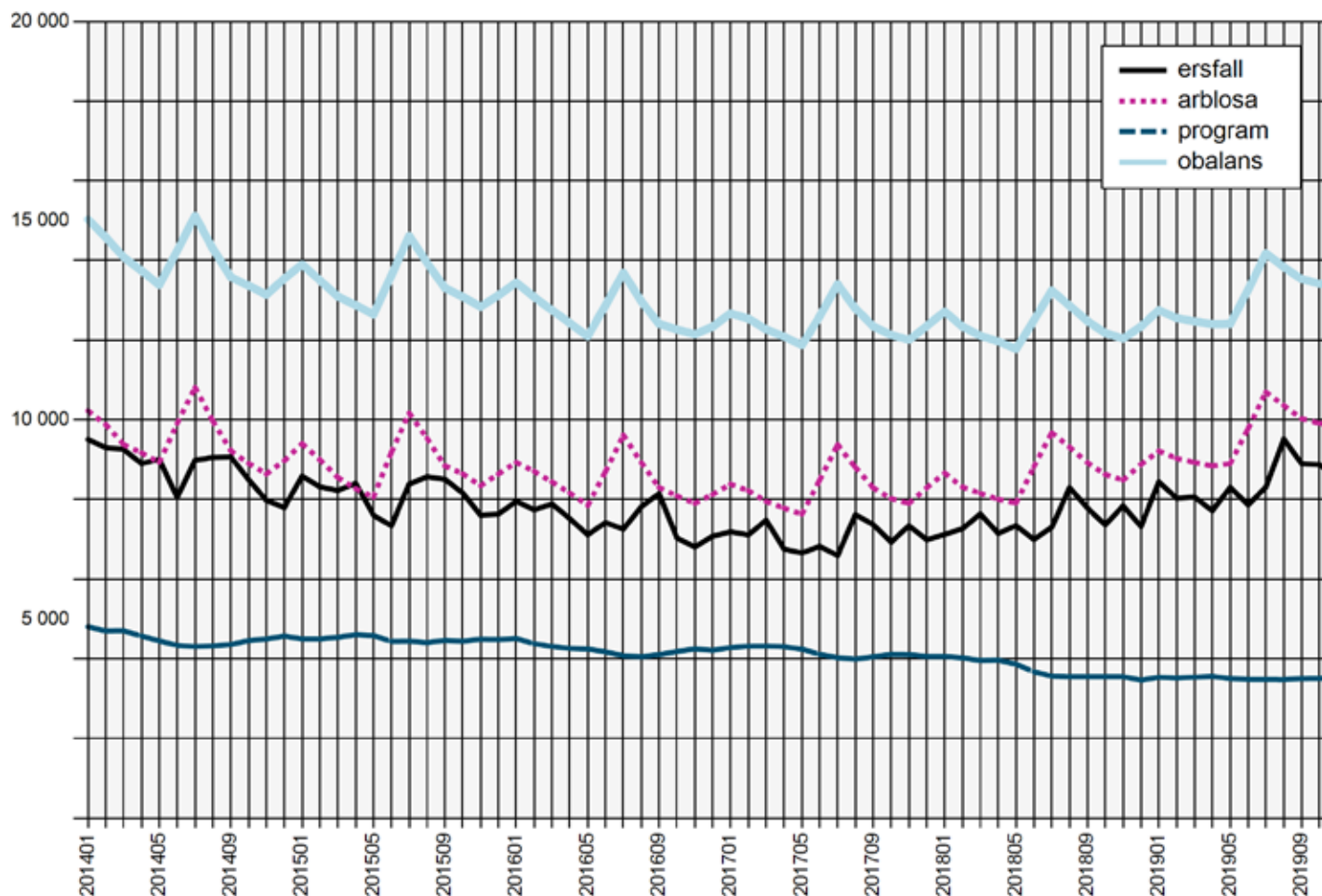
Tillfälliga timanställningar - personer som har ett arbete på minst 8 timmar i veckan i genomsnitt och månad, där arbetet är av tillfällig karaktär (s.k. springvikarier, behovsanställda). (Har själva angett vilken a-kassa de tillhör. Kan vara ersättningstagare i a-kassan.) Om de får ersättning eller ej framgår inte av statistiken.

I PROGRAM MED AKTIVITETSSTÖD



I PROGRAM MED AKTIVITETSSTÖD

Deltar i program och får aktivitetsstöd från Försäkringskassan. (Har själva angett vilken a-kassa de tillhör.)



ERSÄTTNINGSTAGARE AKADEMIKERNAS A-KASSA

Antalet medlemmar som fått ersättning från Akademikernas a-kassa.

ANMÄLDA ARBETSFÖRMEDLINGEN

Antalet medlemmar i Akademikernas a-kassa som varit anmälda på Arbetsförmedlingen som arbetslösa.

I PROGRAM

Antalet medlemmar i Akademikernas a-kassa i program med aktivitetsstöd.

OBALANSTALET

Antalet medlemmar i Akademikernas a-kassa som varit anmälda på Arbetsförmedlingen samt de medlemmar som deltar i program.