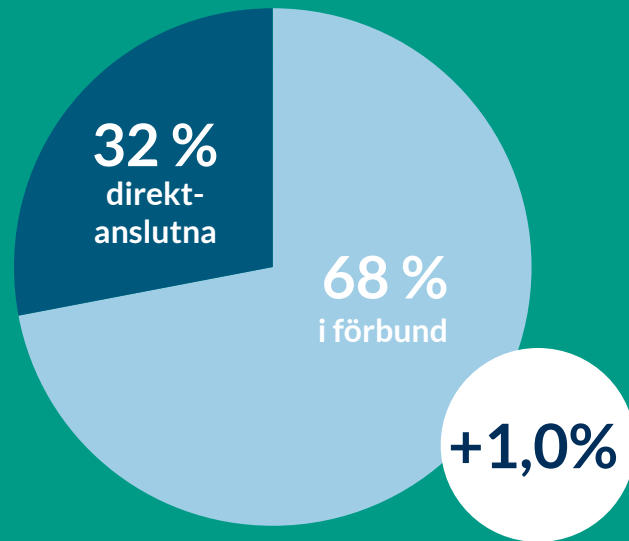
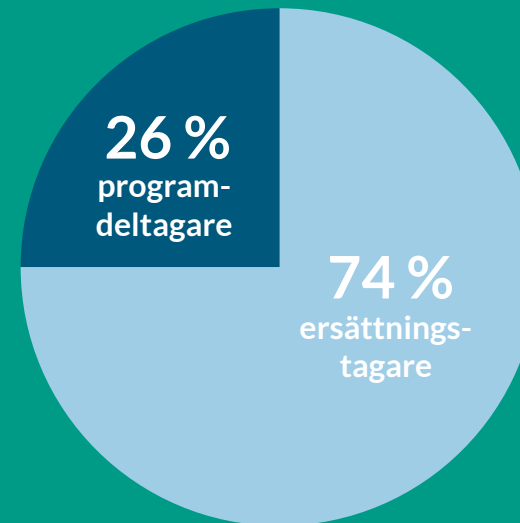


# Månadsrapport

JANUARI 2020



VÅRA MEDLEMMAR:  
**710 774**



ARBETSLÖSHET:  
**1,8 %**  
(12 815 personer)

10 659  
var heltidsarbetslösa

2 951  
var deltidsarbetslösa

214 485  
ersättningsdagar  
betalades ut

164 852 148  
kronor betalades  
ut i ersättning

# Vi ger dig det senaste om arbetsmarknaden

Vi på Akademikernas a-kassa vill att du lätt ska kunna få en aktuell bild av akademikers situation på arbetsmarknaden. Därför tar vi fram statistik som beskriver utvecklingen av arbetslösheten och anslutningen till förbund och a-kassa över tid, men framför allt som bidrar med riktigt färska data.

Vår önskan är att kunskap och intresse för arbetsmarknadsläget ska öka. Hela samhället vinner på att det finns lättillgängliga fakta om läget på arbetsmarknaden. Mer fakta ökar möjligheten till att rätta resurser och åtgärder används för att möta arbetslösheten.

Månadsstatistiken låter dig följa hur deltagandet i arbetsmarknadspolitiska program och antalet ersättningstagare hos Akademikernas a-kassa utvecklas – nuläge och historik. Där finns också uppgift om hur många av medlemmarna som egentligen är arbetslösa, och om arbetslösheten ökat eller minskat.

Vår månadsstatistik tar sikte på läget för våra medlemmar, det vill säga akademiker. Vi publicerar också rapporter med jämförelser av arbetsmarknadsdata kvartalsvis. Varje år publicerar vi dessutom Arbetslöshetsrapporten; en rapport där vi sammanställer all relevant statistik för arbetsmarknaden i stort. Hela rapporten kan du nu ta del av genom att besöka [arbetsloshetsrapporten.se](https://arbetsloshetsrapporten.se).

Trevlig läsning!



## VILL DU VETA MER?

Mer statistik om arbetsmarknaden hittar du på [arbetsloshetsrapporten.se](https://arbetsloshetsrapporten.se)



Distrikt/förbund	Antal januari 2020	Antal januari 2019	Ändring antal	Ändring procent
Summa samtliga	710 774	704 112	6 662	0,9%
Akademikerförbundet SSR	52 648	51 891	757	1,5%
Akavia	79 076 *	80 004 *	-928	-1,2%
DIK	17 037	17 373	-336	-1,9%
Fysioterapeuterna	8 943	9 018	-75	-0,8%
Kyrkans Akademikerförbund	i.u.	0	0	i.u.
Lärarnas Riksförbund	45 204 *	46 271 *	-1 067	-2,3%
Naturvetarna	28 780	28 707	73	0,3%
Officersförbundet	i.u.	0	0	i.u.
Reservofficerarna	i.u.	0	0	i.u.
Sjöbefälsföreningen	i.u.	0	0	i.u.
SRAT	14 826	14 525	301	2,1%
Sveriges Arbetsterapeuter	7 793	7 905	-112	-1,4%
Sveriges Arkitekter	8 207	7 838	369	4,7%
Sveriges Farmaceuter	4 827	4 843	-16	-0,3%
Sveriges Ingenjörer	103 573 *	117 345	-13 772	-11,7%
Sveriges läkarförbund	10 284	0	0	i.u.
Sveriges Psykologförbund	6 815	6 654	161	2,4%
Sveriges Skolledarförbund	4 407	4 407	0	0,0%
Sveriges universitetslärare och forskare	i.u.	0	0	i.u.
Sveriges Veterinärförbund	i.u.	0	0	i.u.
Tjänstetandläkarna	1 967	2 013	-46	-2,3%
Vårdförbundet	57 743	59 599	-1 856	-3,1%
Direktanslutna	229 709	208 064	21 645	10,4%
Ej matchade förbund	29 422	13 360	16 062	120,2%
Dubbelanslutna direktaviserade	-487	-4 341	3 854	-88,8%

\* Förbundsaviserade distrikt som ej matchat

# Medlemmar per förbund och kön

JANUARI  
2020

Distrikt	Antal januari 2020	Varav kvinnor	Varav män	Antal januari 2019	Varav kvinnor	Varav män	Ändring antal	Ändring procent	Ändring kvinnor antal	Ändring kvinnor procent	Ändring män antal	Ändring män procent
<b>Förbundsaviserade</b>												
Akavia	79 076	46 198	32 878	80 004	46 652	33 352	-928	-1,2%	-454	-1,0%	-474	-1,4%
Lärarnas Riksförbund	45 204	32 352	12 852	46 271	33 120	13 151	-1 067	-2,3%	-768	-2,3%	-299	-2,3%
Sveriges Arbetsterapeuter	7 793	7 370	423	7 905	7 476	429	-112	-1,4%	-106	-1,4%	-6	-1,4%
DIK	17 037	13 065	3 972	17 373	13 297	4 076	-336	-1,9%	-232	-1,7%	-104	-2,6%
Sveriges Ingenjörer	103 573	28 061	75 512	117 345	32 207	85 138	-13 772	-11,7%	-4 146	-12,9%	-9 626	-11,3%
Akademikerförbundet SSR	52 648	43 221	9 427	51 891	42 540	9 351	757	1,5%	681	1,6%	76	0,8%
Summa förbundsaviserade	305 331	170 267	135 064	320 789	175 292	145 497	-15 458	-4,8%	-5 025	-2,9%	-10 433	-7,2%
<b>Direktaviserade</b>												
Fysioterapeuterna	8 943	7 173	1 770	9 018	7 266	1 752	-75	-0,8%	-93	-1,3%	18	1,0%
Sveriges Skolledarförbund	4 407	2 844	1 563	4 407	2 764	1 643	0	0,0%	80	2,9%	-80	-4,9%
Sveriges Arkitekter	8 207	5 172	3 035	7 838	4 927	2 911	369	4,7%	245	5,0%	124	4,3%
Kyrkans Akademikerförbund	i.u.	i.u.	i.u.	3 257	2 090	1 167	-3 257	-	0	-	0	-
Sjöbefälsföreningen	i.u.	i.u.	i.u.	i.u.	i.u.	i.u.	0	-	0	-	0	-
Sveriges Farmaceuter	4 827	4 183	644	4 843	4 206	637	-16	-0,3%	-23	-0,5%	7	1,1%
Sveriges läkarförbund	10 284	5 956	4 328	i.u.	i.u.	i.u.	10 284	-	0	-	0	-
Vårdförbundet	57 743	52 623	5 120	59 599	54 415	5 184	-1 856	-3,1%	-1 792	-3,3%	-64	-1,2%
Naturvetarna	28 780	18 335	10 445	28 707	18 205	10 502	73	0,3%	130	0,7%	-57	-0,5%
Sveriges Psykologförbund	6 815	5 111	1 704	6 654	4 963	1 691	161	2,4%	148	3,0%	13	0,8%
Tjänstetandläkarna	1 967	1 410	557	2 013	1 442	571	-46	-2,3%	-32	-2,2%	-14	-2,5%
Sveriges universitetslärare och forskare	i.u.	i.u.	i.u.	15 856	8 113	7 743	-15 856	-	0	-	0	-
Sveriges Veterinärförbund	i.u.	i.u.	i.u.	1 768	1 481	287	-1 768	-	0	-	0	-
Reservofficerarna	i.u.	i.u.	i.u.	i.u.	i.u.	i.u.	0	-	0	-	0	-
Officersförbundet	i.u.	i.u.	i.u.	7 755	631	7 124	-7 755	-	0	-	0	-
SRAT	14 826	9 920	4 906	14 525	9 435	5 090	301	2,1%	485	5,1%	-184	-3,6%
Direktanslutna och ej matchade förbund	259 131	137 755	121 376	221 424	123 131	98 293	37 707	17,0%	14 624	11,9%	23 083	23,5%
Dubbelanslutna direktaviserade	-487	-409	-78	-4 341	-2 562	-1 779	3 854	-88,8%	2 153	-84,0%	1 701	-95,6%
Summa direktaviserade	376 508	238 165	138 343	374 304	236 288	138 016	2 204	0,6%	1 877	0,8%	327	0,2%
Summa samtliga	710 774	420 340	290 434	704 112	415 799	288 313	6 662	-	4 541	-	2 121	-

Skapad 2020-02-12 kl 08:20

# Ersättningstagare per förbund och kön

JANUARI  
2020

Distrikt	Antal januari 2020	Procent av medlemstal	Procent av medlemsantal januari 2019	Antal kvinnor januari 2020	Procent av medlemstal	Procent av medlemsantal januari 2019	Antal män januari 2020	Procent av medlemstal	Procent av medlemsantal januari 2019
Summa samtliga	9 544	1,3%	1,2%	5 415	1,3%	1,2%	4 129	1,4%	1,3%
Akademikerförbundet SSR	954	1,8%	1,5%	718	1,7%	1,4%	236	2,5%	2,2%
Akavia	1 056	1,3%	1,2%	577	1,2%	1,1%	479	1,5%	1,3%
DIK	386	2,3%	2,0%	289	2,2%	1,8%	97	2,4%	2,6%
Fysioterapeuterna	43	0,5%	0,5%	31	0,4%	0,4%	12	0,7%	0,7%
Kyrkans Akademikerförbund	0	i.u.	i.u.	0	i.u.	i.u.	0	i.u.	i.u.
Lärarnas Riksförbund	314	0,7%	0,6%	187	0,6%	0,5%	127	1,0%	0,8%
Naturvetarna	501	1,7%	1,6%	316	1,7%	1,5%	185	1,8%	1,8%
Officersförbundet	0	i.u.	i.u.	0	i.u.	i.u.	0	i.u.	i.u.
Reservofficerarna	0	i.u.	i.u.	0	i.u.	i.u.	0	i.u.	i.u.
Sjöbefälsföreningen	0	i.u.	i.u.	0	i.u.	i.u.	0	i.u.	i.u.
SRAT	102	0,7%	0,9%	66	0,7%	1,0%	36	0,7%	0,8%
Sveriges Arbetsterapeuter	42	0,5%	0,5%	41	0,6%	0,5%	1	0,2%	1,4%
Sveriges Arkitekter	143	1,7%	1,1%	82	1,6%	1,1%	61	2,0%	1,1%
Sveriges Farmaceuter	38	0,8%	0,7%	28	0,7%	0,6%	10	1,6%	1,3%
Sveriges Ingenjörer	874	0,8%	0,7%	236	0,8%	0,7%	638	0,8%	0,7%
Sveriges läkarförbund	45	0,4%	i.u.	0	i.u.	i.u.	0	i.u.	i.u.
Sveriges Psykologförbund	54	0,8%	0,6%	41	0,8%	0,5%	13	0,8%	0,7%
Sveriges Skolledarförbund	32	0,7%	0,5%	18	0,6%	0,4%	14	0,9%	0,7%
Sveriges universitetslärare och forskare	0	i.u.	i.u.	0	i.u.	i.u.	0	i.u.	i.u.
Sveriges Veterinärförbund	0	i.u.	i.u.	0	i.u.	i.u.	0	i.u.	i.u.
Tjänstetandläkarna	19	1,0%	1,0%	11	0,8%	0,7%	8	1,4%	1,9%
Vårdförbundet	207	0,4%	0,3%	179	0,3%	0,3%	28	0,5%	0,6%
Direktanslutna	4 350	1,9%	1,8%	2 373	1,9%	1,8%	1 977	1,9%	1,8%
Ej matchade förbund	390	1,3%	0,7%	202	1,6%	0,8%	188	1,1%	0,6%
Dubbelanslutna direktaviserade	-6	i.u.	1,1%	-6	1,5%	1,2%	0	0,0%	1,1%

Skapad 2020-02-12 kl 08:20

# Programdeltagare per förbund och kön

JANUARI  
2020

Distrikt	Antal januari 2020	Procent av medlemstal	Procent av medlemsantal januari 2019	Antal kvinnor januari 2020	Procent av medlemstal	Procent av medlemsantal januari 2019	Antal män januari 2020	Procent av medlemstal	Procent av medlemsantal januari 2019
Summa samtliga	3 931	0,6%	0,5%	2 074	0,5%	0,5%	1 857	0,6%	0,6%
Akademikerförbundet SSR	300	0,6%	0,6%	206	0,5%	0,5%	94	1,0%	0,8%
Akavia	412	0,5%	0,5%	201	0,4%	0,4%	211	0,6%	0,6%
DIK	141	0,8%	0,8%	94	0,7%	0,7%	47	1,2%	1,1%
Fysioterapeuterna	11	0,1%	0,1%	10	0,1%	0,2%	1	0,1%	0,1%
Kyrkans Akademikerförbund	0	i.u.	i.u.	0	i.u.	i.u.	0	i.u.	i.u.
Lärarnas Riksförbund	143	0,3%	0,3%	91	0,3%	0,3%	52	0,4%	0,4%
Naturvetarna	141	0,5%	0,5%	85	0,5%	0,4%	56	0,5%	0,6%
Officersförbundet	0	i.u.	i.u.	0	i.u.	i.u.	0	i.u.	i.u.
Reservofficerarna	0	i.u.	i.u.	0	i.u.	i.u.	0	i.u.	i.u.
Sjöbefälsföreningen	0	i.u.	i.u.	0	i.u.	i.u.	0	i.u.	i.u.
SRAT	61	0,4%	0,4%	38	0,4%	0,4%	23	0,5%	0,5%
Sveriges Arbetsterapeuter	20	0,3%	0,3%	18	0,2%	0,2%	2	0,5%	0,5%
Sveriges Arkitekter	34	0,4%	0,4%	20	0,4%	0,4%	14	0,5%	0,5%
Sveriges Farmaceuter	7	0,1%	0,2%	7	0,2%	0,2%	0	0,0%	0,3%
Sveriges Ingenjörer	377	0,4%	0,4%	94	0,3%	0,4%	283	0,4%	0,4%
Sveriges läkarförbund	11	0,1%	i.u.	0	i.u.	i.u.	0	i.u.	i.u.
Sveriges Psykologförbund	18	0,3%	0,3%	14	0,3%	0,3%	4	0,2%	0,1%
Sveriges Skolledarförbund	4	0,1%	0,1%	1	0,0%	0,1%	3	0,2%	0,1%
Sveriges universitetslärare och forskare	0	i.u.	i.u.	0	i.u.	i.u.	0	i.u.	i.u.
Sveriges Veterinärförbund	0	i.u.	i.u.	0	i.u.	i.u.	0	i.u.	i.u.
Tjänstetandläkarna	4	0,2%	0,3%	3	0,2%	0,5%	1	0,2%	0,0%
Vårdförbundet	108	0,2%	0,2%	102	0,2%	0,2%	6	0,1%	0,3%
Direktanslutna	2 036	0,9%	0,9%	1 033	0,8%	0,8%	1 003	1,0%	1,0%
Ej matchade förbund	106	0,4%	0,3%	54	0,4%	0,2%	52	0,3%	0,3%
Dubbelanslutna direktviserade	-3	i.u.	0,1%	-3	0,7%	0,1%	0	0,0%	0,2%

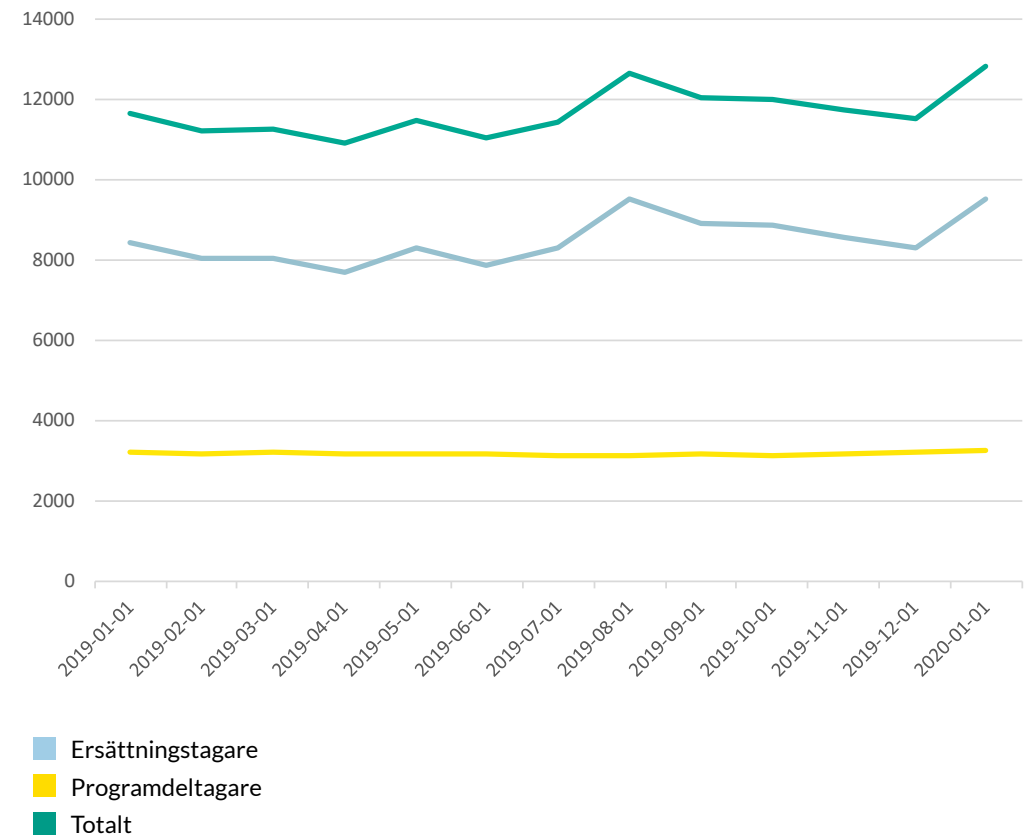
Skapad 2020-02-12 kl 08:20

# Ersättningstagare och programdeltagare

i år och föregående år

JANUARI  
2020

Månad	Ersättningstagare		Programdeltagare		Ersättningstagare + Programdeltagare	
	2020	2019	2020	2019	2020	2019
Januari	9 545	8 442	3 270	3 207	12 815	11 649
Februari		8 032		3 191		11 223
Mars		8 058		3 207		11 265
April		7 720		3 202		10 922
Maj		8 310		3 165		11 475
Juni		7 864		3 193		11 057
Juli		8 312		3 129		11 441
Augusti		9 521		3 186		12 667
September		8 901		3 171		12 072
Oktober		8 874		3 145		12 019
November		8 560		3 183		11 743
December		8 319		3 232		11 551



Månad	Ersättning 2020	Ersättning 2019	Skillnad procent	Grundersättning 2020	Grundersättning 2019	Skillnad procent
Januari	164 852 148	140 359 406	17,5%	2 481 276	1 930 720	28,5%
Februari						
Mars						
April						
Maj						
Juni						
Juli						
Augusti						
September						
Oktober						
November						
December						
Summa t.o.m. januari	164 852 148	140 359 406	17,5%	2 481 276	1 930 720	28,5%

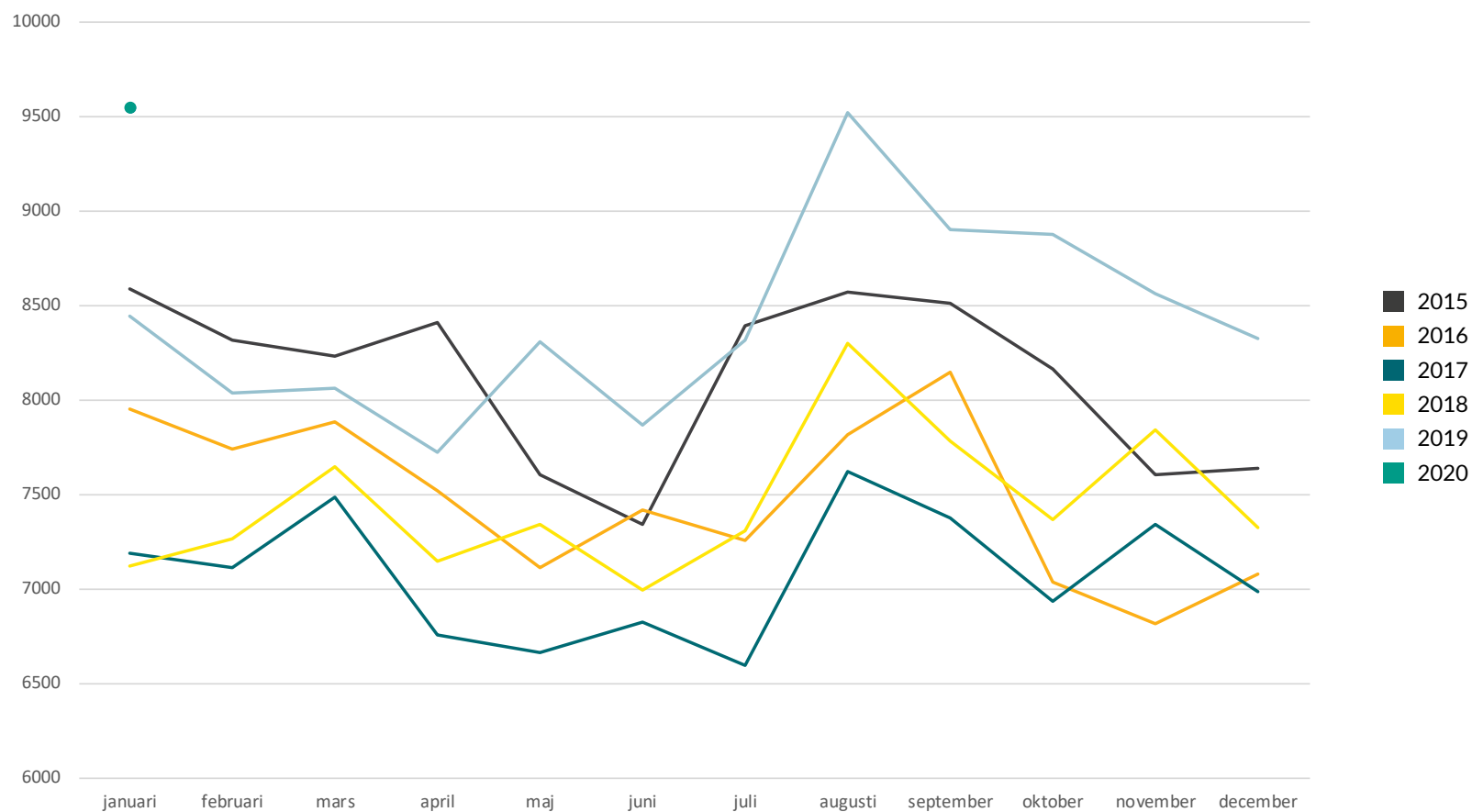
*Källa: OAS försäkringssystem (statsbidrag, ej justerat ersättningsdagar under året)*



Månad	Dagar 2020	Dagar 2019	Skillnad procent	Dagar grund 2020	Dagar grund 2019	Skillnad procent
Januari	214 485	181 033	16,8%	8 674	6 972	24,4%
Februari						
Mars						
April						
Maj						
Juni						
Juli						
Augusti						
September						
Oktober						
November						
December						
Summa t.o.m. januari	214 485	181 033	16,8%	8 674	6 972	24,4%

*Källa: OAS försäkringssystem (statsbidrag, ej justerat ersättningsdagar under året)*

Län	Ersättningstagare	Medlemmar	Procent av medlemstal januari 2020	Procent av medlemstal januari 2019
Uppgift om län saknas	20	1 576	1,3%	0,9%
Blekinge	100	9 142	1,1%	0,8%
Dalarna	141	13 618	1,0%	0,8%
Gotland	44	2 962	1,5%	1,5%
Gävleborg	142	13 436	1,1%	1,0%
Halland	242	19 923	1,2%	1,1%
Jämtland	110	7 500	1,5%	1,2%
Jönköping	131	16 988	0,8%	0,6%
Kalmar	127	10 775	1,2%	1,1%
Kronoberg	103	9 570	1,1%	0,8%
Norrbottnen	169	14 978	1,1%	1,1%
Skåne	1 668	95 683	1,7%	1,6%
Stockholm	3 281	216 986	1,5%	1,3%
Södermanland	154	13 366	1,2%	0,9%
Uppsala	506	32 511	1,6%	1,4%
Värmland	171	14 331	1,2%	1,1%
Västerbotten	232	18 467	1,3%	1,3%
Västernorrland	142	13 544	1,0%	0,9%
Västmanland	185	16 067	1,2%	0,9%
Västra Götaland	1 414	120 158	1,2%	1,1%
Örebro	161	16 538	1,0%	0,9%
Östergötland	302	32 588	0,9%	0,9%



## PER MÅNAD

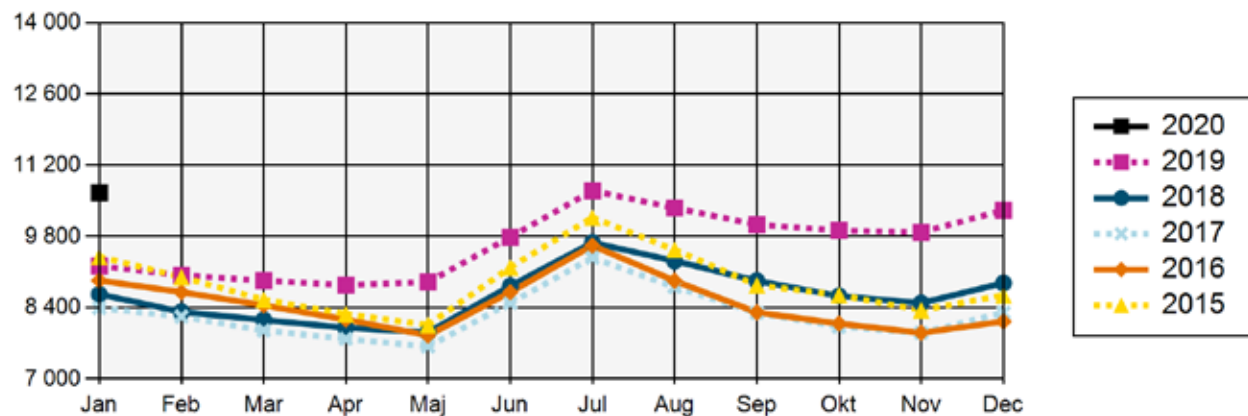
Månad	2020	2019	2018	2017	2016	2015	2014	2013	2012	2011
Januari	9 545	8 442	7 122	7 188	7 952	8 585	9 504	9 218	8 206	8 944
Februari		8 032	7 267	7 112	7 742	8 318	9 303	9 031	8 734	9 265
Mars		8 058	7 643	7 481	7 885	8 229	9 259	8 982	9 254	9 783
April		7 720	7 147	6 756	7 521	8 406	8 904	8 670	8 445	8 750
Maj		8 310	7 343	6 658	7 114	7 605	9 008	8 961	8 610	8 580
Juni		7 864	6 994	6 827	7 420	7 341	8 047	8 099	7 544	8 524
Juli		8 312	7 303	6 592	7 255	8 389	8 986	8 387	7 803	7 952
Augusti		9 521	8 299	7 619	7 818	8 571	9 057	9 599	9 043	8 556
September		8 901	7 784	7 371	8 144	8 508	9 073	9 684	9 000	9 619
Oktober		8 874	7 365	6 930	7 032	8 164	8 501	9 645	8 606	8 316
November		8 560	7 842	7 340	6 812	7 602	7 978	8 901	8 855	8 297
December		8 319	7 325	6 987	7 076	7 639	7 796	8 787	8 265	8 555

## PER ÅR

	2020	2019	2018	2017	2016	2015	2014	2013	2012	2011
Ersättningstagare	21 774	19 951	19 610	20 445	21 998	23 411		24 479	23 599	24 443
Procent	3,08%	2,85%	2,81%	2,96%	3,22%	3,48%		3,71%	3,64%	3,85%
Årsmedlemmar	706 531	701 221	697 392	690 392	682 457	671 970		659 698	647 635	635 148

Årsmedlemmar är antalet medlemmar under året omräknat till medlem med 12 månadsavgifter betalade, fullbetald årsmedlem.

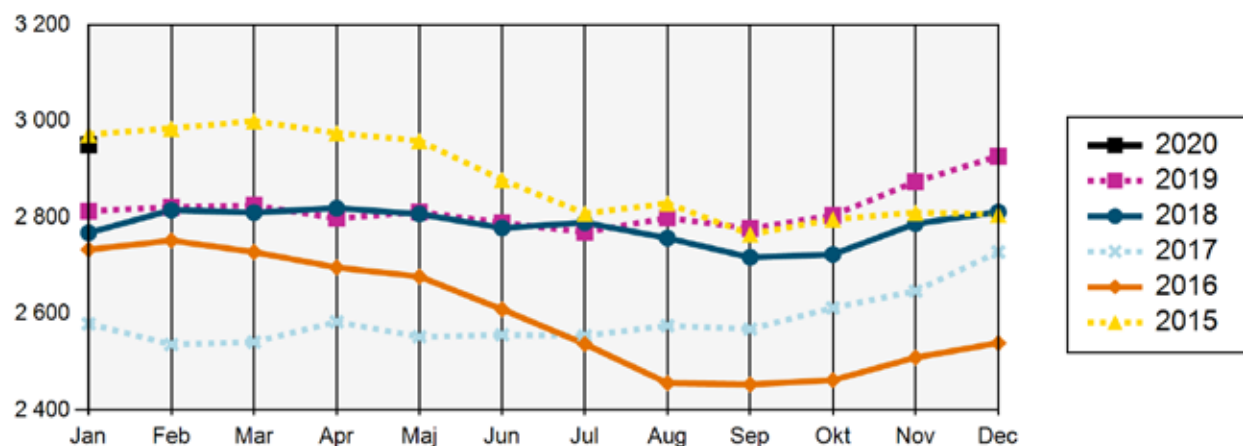
## ARBETSLÖSA



## ARBETSLÖSA

Arbetsökande utan arbete som inte deltar i ett arbetsmarknadspolitiskt program. (Har själva angett vilken a-kassa de tillhör.)

## DELTIDSARBETSLÖSA OCH TILLFÄLLIG TIMANSTÄLLNING

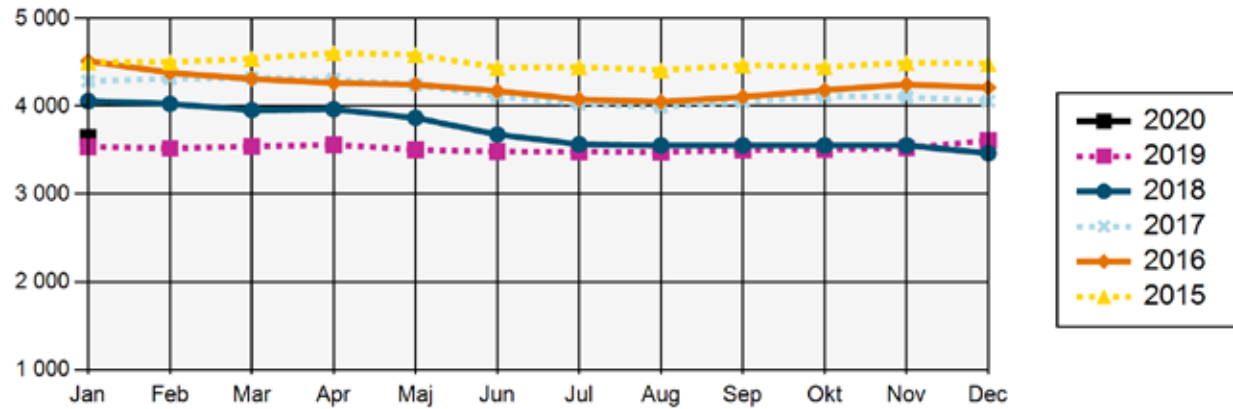


## DELTIDSARBETSLÖSA OCH TILLFÄLLIGA TIMANSTÄLLNINGAR

Deltidsarbetslösa - Personer med en fast eller tidsbegränsad anställning som har en kortare tjänstgöringstid än de skulle vilja ha. (Har själva angett vilken a-kassa de tillhör. Kan vara ersättningstagare i a-kassan.) Om de får ersättning eller ej framgår inte av statistiken.

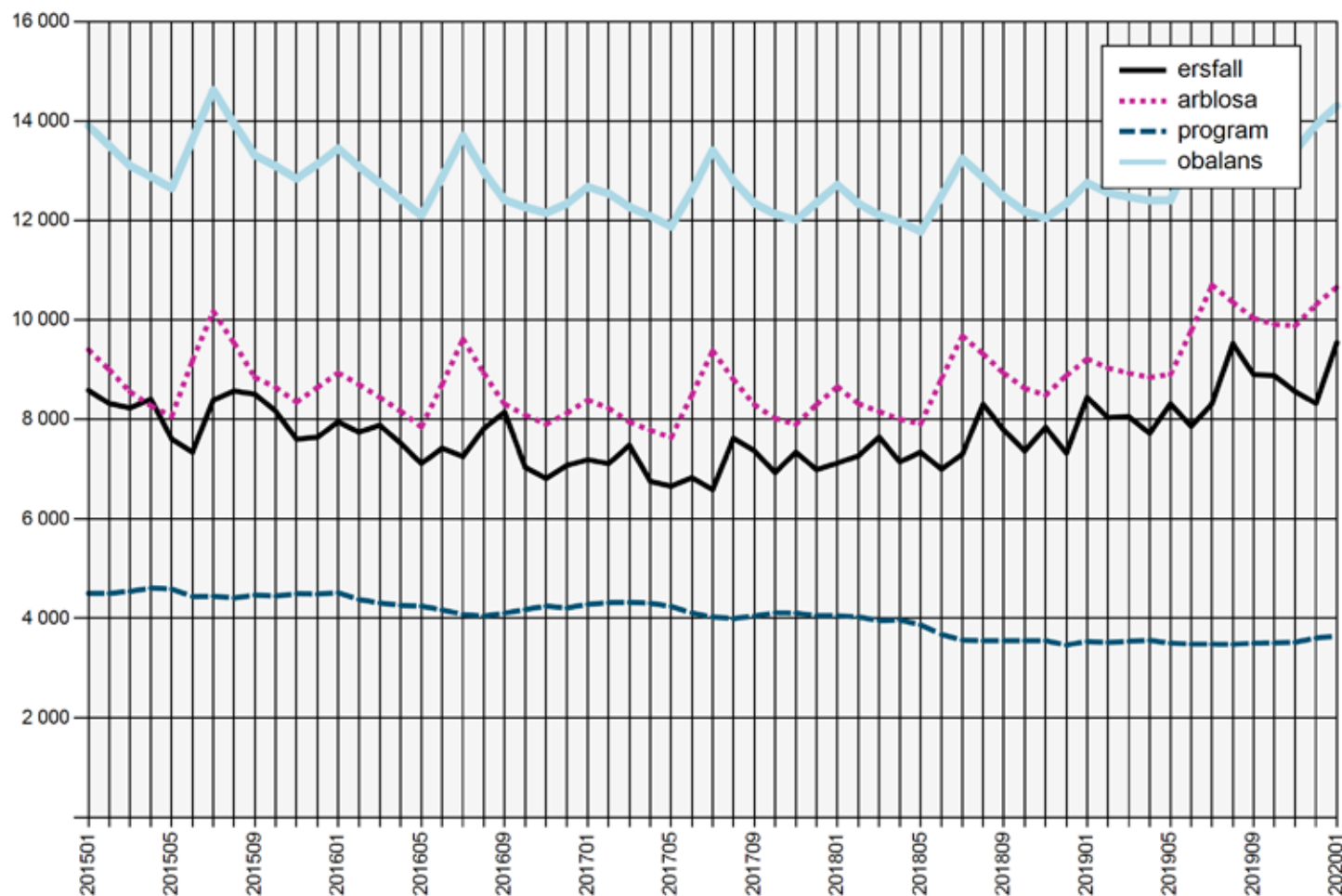
Tillfälliga timanställningar - personer som har ett arbete på minst 8 timmar i veckan i genomsnitt och månad, där arbetet är av tillfällig karaktär (s.k. springvikarier, behovsanställda). (Har själva angett vilken a-kassa de tillhör. Kan vara ersättningstagare i a-kassan.) Om de får ersättning eller ej framgår inte av statistiken.

## I PROGRAM MED AKTIVITETSSTÖD



## I PROGRAM MED AKTIVITETSSTÖD

Deltar i program och får aktivitetsstöd från Försäkringskassan. (Har själva angett vilken a-kassa de tillhör.)



## ERSÄTTNINGSTAGARE AKADEMIKERNAS A-KASSA

Antalet medlemmar som fått ersättning från Akademikernas a-kassa.

## ANMÄLDA ARBETSFÖRMEDLINGEN

Antalet medlemmar i Akademikernas a-kassa som varit anmälda på Arbetsförmedlingen som arbetslösa.

## I PROGRAM

Antalet medlemmar i Akademikernas a-kassa i program med aktivitetsstöd.

## OBALANSTALET

Antalet medlemmar i Akademikernas a-kassa som varit anmälda på Arbetsförmedlingen samt de medlemmar som deltar i program.