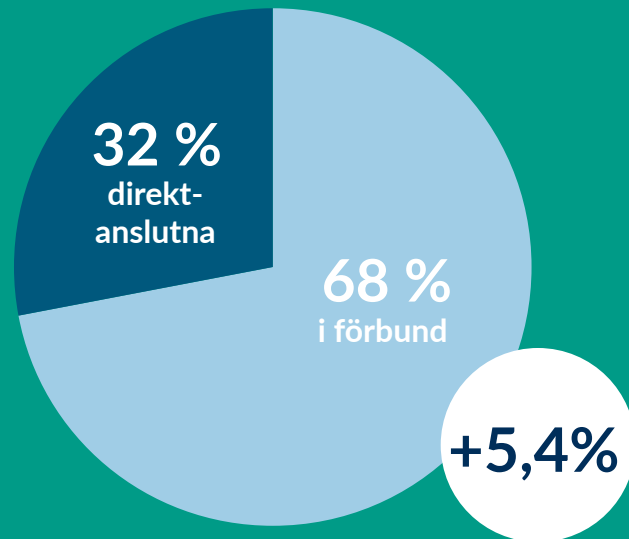
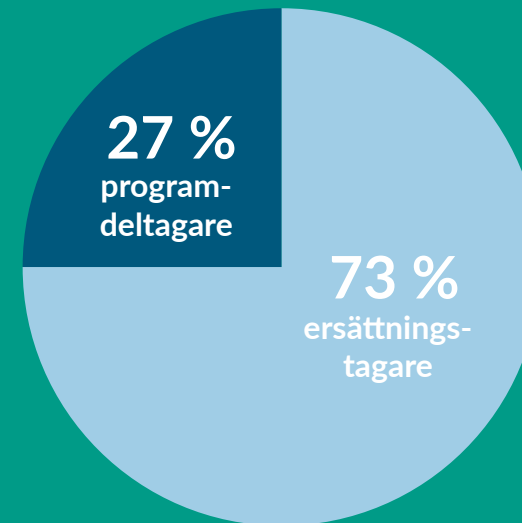


# Månadsrapport

MAJ 2020



VÅRA MEDLEMMAR:  
742 716



ARBETSLÖSHET:  
2,0 %  
(14 610 personer)

13 898

var heltidsarbetslösa

3 622

var deltidsarbetslösa

190 715

ersättningsdagar  
betalades ut

165 849 117

kronor betalades  
ut i ersättning

# Vi ger dig det senaste om arbetsmarknaden

Vi på Akademikernas a-kassa vill att du lätt ska kunna få en aktuell bild av akademikers situation på arbetsmarknaden. Därför tar vi fram statistik som beskriver utvecklingen av arbetslösheten och anslutningen till förbund och a-kassa över tid, men framför allt som bidrar med riktigt färska data.

Vår önskan är att kunskap och intresse för arbetsmarknadsläget ska öka. Hela samhället vinner på att det finns lättillgängliga fakta om läget på arbetsmarknaden. Mer fakta ökar möjligheten till att rätt resurser och åtgärder används för att möta arbetslösheten.

Månadsstatistiken låter dig följa hur deltagandet i arbetsmarknadspolitiska program och antalet ersättningstagare hos Akademikernas a-kassa utvecklas – nuläge och historik. Där finns också uppgift om hur många av medlemmarna som egentligen är arbetslösa, och om arbetslösheten ökat eller minskat.

Vår månadsstatistik tar sikte på läget för våra medlemmar, det vill säga akademiker. Vi publicerar också rapporter med jämförelser av arbetsmarknadsdata kvartalsvis. Varje år publicerar vi dessutom Arbetslöshetsrapporten; en rapport där vi sammanställer all relevant statistik för arbetsmarknaden i stort. Hela rapporten kan du nu ta del av genom att besöka [arbetsloshetsrapporten.se](https://arbetsloshetsrapporten.se).

Trevlig läsning!



## VILL DU VETA MER?

Mer statistik om arbetsmarknaden hittar du på [arbetsloshetsrapporten.se](https://arbetsloshetsrapporten.se)



Distrikt/förbund	Antal maj 2020	Antal maj 2019	Ändring antal	Ändring procent
Summa samtliga	742 716	704 896	37 820	5,4%
Akademikerförbundet SSR	54 769	52 177	2 592	5,0%
Akavia	79 788 *	79 690 *	98	0,1%
DIK	14 177	17 029	-2 912	-17,1%
Fysioterapeuterna	9 307	8 977	330	3,7%
Kyrkans Akademikerförbund	2 837	3 209	-372	-11,6%
Lärarnas Riksförbund	44 992 *	45 870 *	-878	-1,9%
Naturvetarna	29 312	28 653	659	2,3%
Officersförbundet	7 815	7 674	141	1,8%
Reservofficerna	i.u.	0	0	i.u.
Sjöbefälsföreningen	i.u.	0	0	i.u.
SRAT	15 371	14 829	542	3,7%
Sveriges Arbetsterapeuter	7 833	7 861	-28	-0,4%
Sveriges Arkitekter	8 832	8 005	827	10,3%
Sveriges Farmaceuter	4 958	4 832	126	2,6%
Sveriges Ingenjörer	124 847	117 687	7 160	6,1%
Sveriges läkarförbund	11 209	9 905	1 304	13,2%
Sveriges Psykologförbund	7 311	6 725	586	8,7%
Sveriges Skolledarförbund	4 428	4 389	39	0,9%
Sveriges universitetslärare och forskare	16 236	15 812	424	2,7%
Sveriges Veterinärförbund	1 779	1 747	32	1,8%
Tjänstetandläkarna	2 474	1 977	497	25,1%
Värdförbundet	58 815	58 824	-9	0,0%
Direktanslutna	237 492	210 438	27 054	12,9%
Ej matchade förbund	2 767	2 943	-176	-6,0%
Dubbelanslutna direktviserade	-4 573	-4 357	-216	5,0%

\* Förbundsviserade distrikt som ej matchat

# Medlemmar per förbund och kön

MAJ  
2020

Distrikt	Antal maj 2020	Varav kvinnor	Varav män	Antal maj 2019	Varav kvinnor	Varav män	Ändring antal	Ändring procent	Ändring kvinnor antal	Ändring kvinnor procent	Ändring män antal	Ändring män procent
<b>Förbundsaviserade</b>												
Akavia	79 788	46 606	33 182	79 690	46 477	33 213	98	0,1%	129	0,3%	-31	-0,1%
Lärarnas Riksförbund	44 992	32 204	12 788	45 870	32 839	13 031	-878	-1,9%	-635	-1,9%	-243	-1,9%
Sveriges Arbetsterapeuter	7 833	7 395	438	7 861	7 433	428	-28	-0,4%	-38	-0,5%	10	2,3%
DIK	14 117	10 878	3 239	17 029	13 043	3 986	-2 912	-17,1%	-2 165	-16,6%	-747	-18,7%
Sveriges Ingenjörer	124 847	35 125	89 722	117 687	32 439	85 248	7 160	6,1%	2 686	8,3%	4 474	5,2%
Akademikerförbundet SSR	54 769	44 783	9 986	52 177	42 805	9 372	2 592	5,0%	1 978	4,6%	614	6,6%
Summa förbundsaviserade	326 346	176 991	149 355	320 314	175 036	145 278	6 032	1,9%	1 955	1,1%	4 077	2,8%
<b>Direktaviserade</b>												
Fysioterapeuterna	9 307	7 432	1 875	8 977	7 219	1 758	330	3,7%	213	3,0%	117	6,7%
Sveriges Skolledarförbund	4 428	2 881	1 547	4 389	2 784	1 605	39	0,9%	97	3,5%	-58	-3,6%
Sveriges Arkitekter	8 832	5 544	3 288	8 005	5 024	2 981	827	10,3%	520	10,4%	307	10,3%
Kyrkans Akademikerförbund	2 837	1 846	991	3 209	2 067	1 142	-372	-11,6%	-221	-10,7%	-151	-13,2%
Sjöbefälsföreningen	i.u.	i.u.	i.u.	i.u.	i.u.	i.u.	0	-	0	-	0	-
Sveriges Farmaceuter	4 958	4 286	672	4 832	4 194	638	126	2,6%	92	2,2%	34	5,3%
Sveriges läkarförbund	11 209	6 566	4 643	9 905	5 676	4 229	1 304	13,2%	890	15,7%	414	9,8%
Vårdförbundet	58 815	53 574	5 241	58 824	53 640	5 184	-9	0,0%	-66	-0,1%	57	1,1%
Naturvetarna	29 312	18 737	10 575	28 653	18 195	10 458	659	2,3%	542	3,0%	117	1,1%
Sveriges Psykologförbund	7 311	5 470	1 841	6 725	5 028	1 697	586	8,7%	442	8,8%	144	8,5%
Tjänstetandläkarna	2 474	1 747	727	1 977	1 419	558	497	25,1%	328	23,1%	169	30,3%
Sveriges universitetslärare och forskare	16 236	8 358	7 878	15 812	8 080	7 732	424	2,7%	278	3,4%	146	1,9%
Sveriges Veterinärförbund	1 779	1 494	285	1 747	1 463	284	32	1,8%	31	2,1%	1	0,4%
Reservofficerarna	i.u.	i.u.	i.u.	i.u.	i.u.	i.u.	0	-	0	-	0	-
Officersförbundet	7 815	646	7 169	7 674	631	7 043	141	1,8%	15	2,4%	126	1,8%
SRAT	15 371	10 413	4 958	14 829	9 796	5 033	542	3,7%	617	6,3%	-75	-1,5%
Direktanslutna och ej matchade förbund	240 259	134 275	105 984	213 381	118 704	94 677	26 878	12,6%	15 571	13,1%	11 307	11,9%
Dubbelanslutna direktaviserade	-4 573	-2 705	-1 868	-4 357	-2 557	-1 800	-216	5,0%	-148	5,8%	-68	3,8%
Summa direktaviserade	418 176	262 420	155 756	385 996	243 031	142 965	32 180	8,3%	19 389	8,0%	12 791	8,9%
Summa samtliga	742 716	437 555	305 161	704 896	416 399	288 497	37 820	-	21 156	-	16 664	-

Skapad 2020-06-16 kl 09:22

# Ersättningstagare per förbund och kön

MAJ  
2020

Distrikt	Antal maj 2020	Procent av medlemstal	Procent av medlemsantal maj 2019	Antal kvinnor maj 2020	Procent av medlemstal	Procent av medlemsantal maj 2019	Antal män maj 2020	Procent av medlemstal	Procent av medlemsantal maj 2019
Summa samtliga	10 639	1,4%	1,2%	5 989	1,4%	1,1%	4 650	1,5%	1,3%
Akademikerförbundet SSR	985	1,8%	1,5%	746	1,7%	1,3%	239	2,4%	2,1%
Akavia	1 224	1,5%	1,2%	641	1,4%	1,2%	583	1,8%	1,3%
DIK	424	3,0%	2,0%	317	2,9%	1,9%	107	3,3%	2,3%
Fysioterapeuterna	57	0,6%	0,4%	43	0,6%	0,4%	14	0,7%	0,5%
Kyrkans Akademikerförbund	24	0,8%	0,5%	15	0,8%	0,4%	9	0,9%	0,5%
Lärarnas Riksförbund	338	0,8%	0,6%	220	0,7%	0,5%	118	0,9%	0,9%
Naturvetarna	439	1,5%	1,5%	283	1,5%	1,4%	156	1,5%	1,8%
Officersförbundet	14	0,2%	0,2%	1	0,2%	0,0%	13	0,2%	0,2%
Reservofficerarna	0	i.u.	i.u.	0	i.u.	i.u.	0	i.u.	i.u.
Sjöbefälsföreningen	0	i.u.	i.u.	0	i.u.	i.u.	0	i.u.	i.u.
SRAT	147	1,0%	0,9%	95	0,9%	0,9%	52	1,0%	0,8%
Sveriges Arbetsterapeuter	30	0,4%	0,5%	28	0,4%	0,4%	2	0,5%	0,7%
Sveriges Arkitekter	167	1,9%	1,2%	107	1,9%	1,1%	60	1,8%	1,4%
Sveriges Farmaceuter	35	0,7%	0,7%	27	0,6%	0,6%	8	1,2%	1,4%
Sveriges Ingenjörer	1 152	0,9%	0,8%	326	0,9%	0,8%	826	0,9%	0,8%
Sveriges läkarförbund	44	0,4%	0,4%	23	0,4%	0,4%	21	0,5%	0,4%
Sveriges Psykologförbund	66	0,9%	0,6%	45	0,8%	0,6%	21	1,1%	0,4%
Sveriges Skolledarförbund	27	0,6%	0,6%	12	0,4%	0,6%	15	1,0%	0,7%
Sveriges universitetslärare och forskare	300	1,8%	2,0%	150	1,8%	2,0%	150	1,9%	2,0%
Sveriges Veterinärförbund	12	0,7%	0,7%	10	0,7%	0,7%	2	0,7%	0,7%
Tjänstetandläkarna	33	1,3%	1,0%	19	1,1%	0,6%	14	1,9%	1,8%
Vårdförbundet	220	0,4%	0,3%	190	0,4%	0,3%	30	0,6%	0,5%
Direktanslutna	4 924	2,1%	1,7%	2 714	2,0%	1,7%	2 210	2,1%	1,7%
Ej matchade förbund	24	0,9%	0,7%	6	0,7%	1,8%	18	0,9%	0,3%
Dubbelanslutna direktaviserade	-47	i.u.	1,0%	-29	1,1%	1,0%	-18	1,0%	0,9%

Skapad 2020-06-16 kl 09:22

# Programdeltagare per förbund och kön

MAJ  
2020

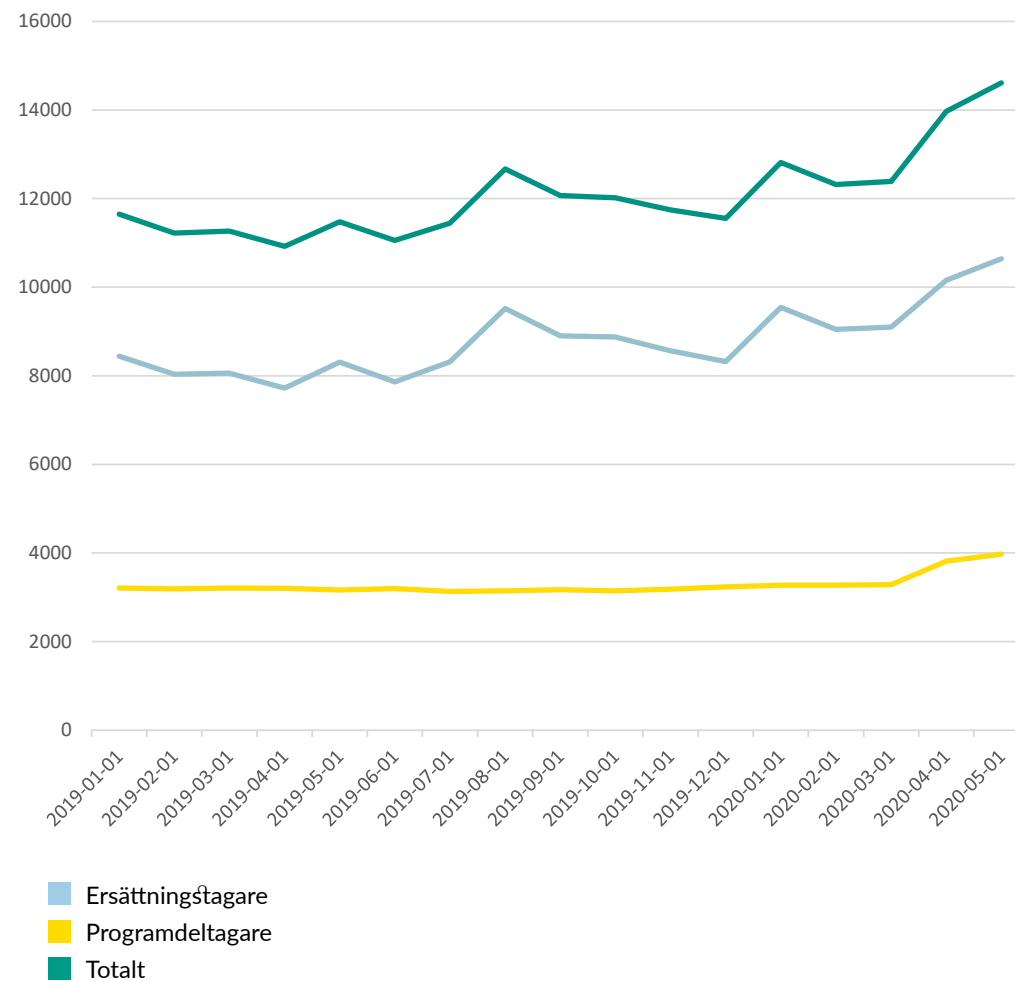
Distrikt	Antal maj 2020	Procent av medlemstal	Procent av medlemsantal maj 2019	Antal kvinnor maj 2020	Procent av medlemstal	Procent av medlemsantal maj 2019	Antal män maj 2020	Procent av medlemstal	Procent av medlemsantal maj 2019
Summa samtliga	4 161	0,6%	0,5%	2 192	0,5%	0,5%	1 969	0,6%	0,6%
Akademikerförbundet SSR	320	0,6%	0,5%	225	0,5%	0,5%	95	1,0%	0,8%
Akavia	420	0,5%	0,5%	209	0,4%	0,4%	211	0,6%	0,6%
DIK	130	0,9%	0,8%	87	0,8%	0,8%	43	1,3%	1,2%
Fysioterapeuterna	11	0,1%	0,1%	9	0,1%	0,1%	2	0,1%	0,0%
Kyrkans Akademikerförbund	18	0,6%	0,5%	16	0,9%	0,5%	2	0,2%	0,4%
Lärarnas Riksförbund	143	0,3%	0,3%	92	0,3%	0,3%	51	0,4%	0,4%
Naturvetarna	158	0,5%	0,5%	100	0,5%	0,4%	58	0,5%	0,5%
Officersförbundet	7	0,1%	0,1%	1	0,2%	0,0%	6	0,1%	0,1%
Reservofficerarna	0	i.u.	i.u.	0	i.u.	i.u.	0	i.u.	i.u.
Sjöbefälsföreningen	0	i.u.	i.u.	0	i.u.	i.u.	0	i.u.	i.u.
SRAT	58	0,4%	0,4%	37	0,4%	0,3%	21	0,4%	0,6%
Sveriges Arbetsterapeuter	20	0,3%	0,3%	18	0,2%	0,3%	2	0,5%	0,7%
Sveriges Arkitekter	39	0,4%	0,4%	24	0,4%	0,4%	15	0,5%	0,5%
Sveriges Farmaceuter	9	0,2%	0,3%	7	0,2%	0,3%	2	0,3%	0,3%
Sveriges Ingenjörer	429	0,3%	0,4%	112	0,3%	0,4%	317	0,4%	0,4%
Sveriges läkarförbund	14	0,1%	0,1%	6	0,1%	0,1%	8	0,2%	0,1%
Sveriges Psykologförbund	20	0,3%	0,3%	17	0,3%	0,3%	3	0,2%	0,3%
Sveriges Skolledarförbund	7	0,2%	0,1%	4	0,1%	0,0%	3	0,2%	0,2%
Sveriges universitetslärare och forskare	84	0,5%	0,4%	41	0,5%	0,4%	43	0,5%	0,5%
Sveriges Veterinärförbund	3	0,2%	0,2%	3	0,2%	0,1%	0	0,0%	0,7%
Tjänstetandläkarna	5	0,2%	0,3%	4	0,2%	0,2%	1	0,1%	0,4%
Vårdförbundet	123	0,2%	0,2%	113	0,2%	0,2%	10	0,2%	0,2%
Direktanslutna	2 198	0,9%	0,9%	1 107	0,8%	0,8%	1 091	1,0%	1,0%
Ej matchade förbund	10	0,4%	0,4%	5	0,6%	0,8%	5	0,3%	0,3%
Dubbelanslutna direktaviserade	-65	i.u.	0,2%	-45	1,7%	0,2%	-20	1,1%	0,2%

# Ersättningstagare och programdeltagare

i år och föregående år

MAJ  
2020

Månad	Ersättningstagare		Programdeltagare		Ersättningstagare + Programdeltagare	
	2020	2019	2020	2019	2020	2019
Januari	9 545	8 442	3 270	3 207	12 815	11 649
Februari	9 045	8 032	3 273	3 191	12 318	11 223
Mars	9 099	8 058	3 288	3 207	12 387	11 265
April	10 159	7 720	3 812	3 202	13 971	10 922
Maj	10 639	8 310	3 971	3 165	14 610	11 475
Juni		7 864		3 193		11 057
Juli		8 312		3 129		11 441
Augusti		9 521		3 186		12 667
September		8 901		3 171		12 072
Oktober		8 874		3 145		12 019
November		8 560		3 183		11 743
December		8 319		3 232		11 551



Skapad 2020-06-16 kl 09:22

# Utbetald ersättning - jämförelse 12 månader

MAJ  
2020

Månad	Ersättning 2020	Ersättning 2019	Skillnad procent	Grundersättning 2020	Grundersättning 2019	Skillnad procent
Januari	164 852 148	140 359 406	17,5%	2 481 276	1 930 720	28,5%
Februari	116 783 087	106 610 486	9,5%	1 732 680	1 542 120	12,4%
Mars	118 657 304	104 026 269	14,1%	1 985 148	1 571 212	26,3%
April	162 778 857	94 478 818	72,3%	2 866 124	1 354 563	111,6%
Maj	165 849 117	132 649 936	25,0%	4 502 066	1 678 291	168,3%
Juni						
Juli						
Augusti						
September						
Oktober						
November						
December						
Summa t.o.m. maj	728 920 512	578 124 913	26,1%	13 567 293	8 076 905	68,0%

*Källa: OAS försäkringssystem (statsbidrag, ej justerat ersättningsdagar under året)*



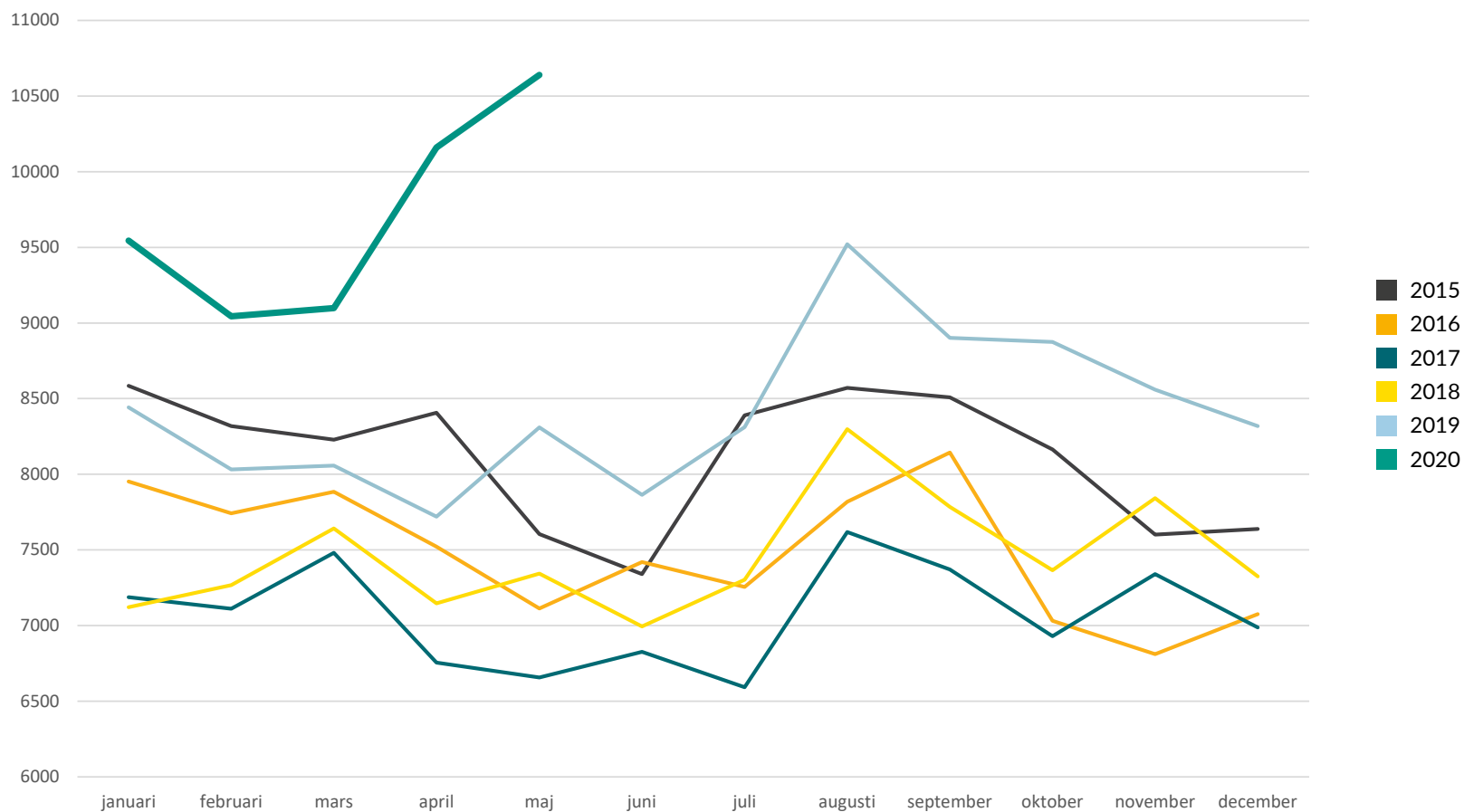
# Utbetalda dagar - jämförelse 12 månader

MAJ  
2020

Månad	Dagar 2020	Dagar 2019	Skillnad procent	Dagar grund 2020	Dagar grund 2019	Skillnad procent
Januari	214 485	181 033	16,8%	8 674	6 972	24,4%
Februari	149 580	136 710	9,4%	5 971	5 408	10,4%
Mars	152 534	134 284	13,6%	6 997	5 838	19,9%
April	201 210	121 141	66,1%	9 032	4 713	92,9%
Maj	190 715	169 191	12,7%	11 731	5 962	96,8%
Juni						
Juli						
Augusti						
September						
Oktober						
November						
December						
Summa t.o.m. maj	905 486	742 358	22,0%	42 465	28 893	47,0%

**Källa:** OAS försäkringssystem (statsbidrag, ej justerat ersättningsdagar under året)

Län	Ersättningstagare	Medlemmar	Procent av medlemstal maj 2020	Procent av medlemstal maj 2019
Uppgift om län saknas	0	918	0,0%	0,9%
Blekinge	109	9 232	1,2%	0,9%
Dalarna	147	13 912	1,1%	0,8%
Gotland	49	3 050	1,6%	1,4%
Gävleborg	156	13 755	1,1%	1,1%
Halland	271	20 512	1,3%	1,1%
Jämtland	113	7 689	1,5%	1,3%
Jönköping	147	17 521	0,8%	0,6%
Kalmar	127	11 019	1,2%	1,0%
Kronoberg	108	9 809	1,1%	0,7%
Norrbottn	161	15 214	1,1%	1,0%
Skåne	1 738	99 032	1,8%	1,5%
Stockholm	3 924	232 353	1,7%	1,3%
Södermanland	144	13 772	1,0%	0,9%
Uppsala	512	34 162	1,5%	1,4%
Värmland	192	14 709	1,3%	1,0%
Västerbotten	218	19 023	1,1%	1,2%
Västernorrland	146	13 736	1,1%	1,0%
Västmanland	198	16 525	1,2%	0,9%
Västra Götaland	1 698	124 118	1,3%	1,0%
Örebro	183	16 924	1,1%	0,8%
Östergötland	298	33 731	0,9%	0,8%



## PER MÅNAD

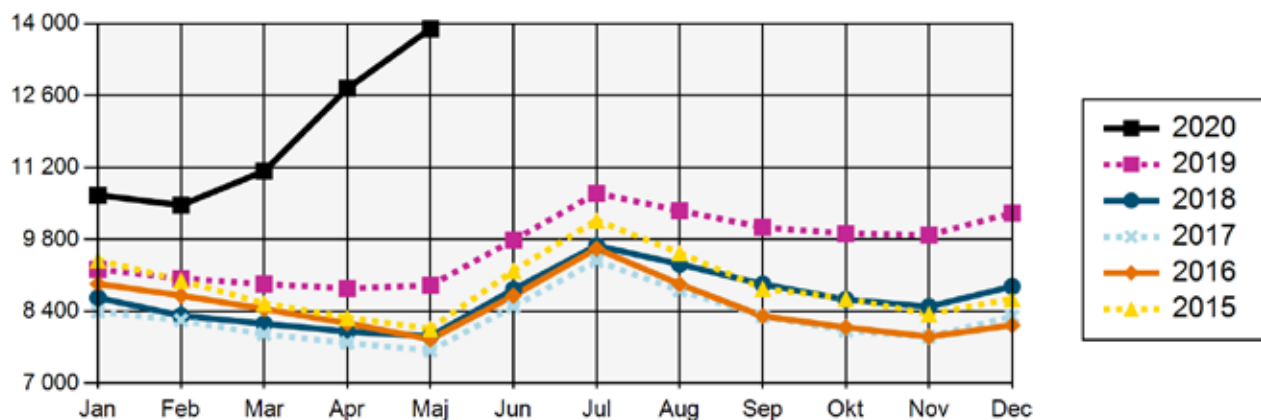
Månad	2020	2019	2018	2017	2016	2015	2014	2013	2012	2011
Januari	9 545	8 442	7 122	7 188	7 952	8 585	9 504	9 218	8 206	8 944
Februari	9 045	8 032	7 267	7 112	7 742	8 318	9 303	9 031	8 734	9 265
Mars	9 099	8 058	7 643	7 481	7 885	8 229	9 259	8 982	9 254	9 783
April	10 159	7 720	7 147	6 756	7 521	8 406	8 904	8 670	8 445	8 750
Maj	10 639	8 310	7 343	6 658	7 114	7 605	9 008	8 961	8 610	8 580
Juni		7 864	6 994	6 827	7 420	7 341	8 047	8 099	7 544	8 524
Juli		8 312	7 303	6 592	7 255	8 389	8 986	8 387	7 803	7 952
Augusti		9 521	8 299	7 619	7 818	8 571	9 057	9 599	9 043	8 556
September		8 901	7 784	7 371	8 144	8 508	9 073	9 684	9 000	9 619
Oktober		8 874	7 365	6 930	7 032	8 164	8 501	9 645	8 606	8 316
November		8 560	7 842	7 340	6 812	7 602	7 978	8 901	8 855	8 297
December		8 319	7 325	6 987	7 076	7 639	7 796	8 787	8 265	8 555

## PER ÅR

	2020	2019	2018	2017	2016	2015	2014	2013	2012	2011
Ersättningstagare		21 774	19 951	19 610	20 445	21 998	23 411	24 479	23 599	24 443
Procent		3,08%	2,85%	2,81%	2,96%	3,22%	3,48%	3,71%	3,64%	3,85%
Årsmedlemmar		706 531	701 221	697 392	690 392	682 457	671 970	659 698	647 635	635 148

Årsmedlemmar är antalet medlemmar under året omräknat till medlem med 12 månadsavgifter betalade, fullbetald årsmedlem.

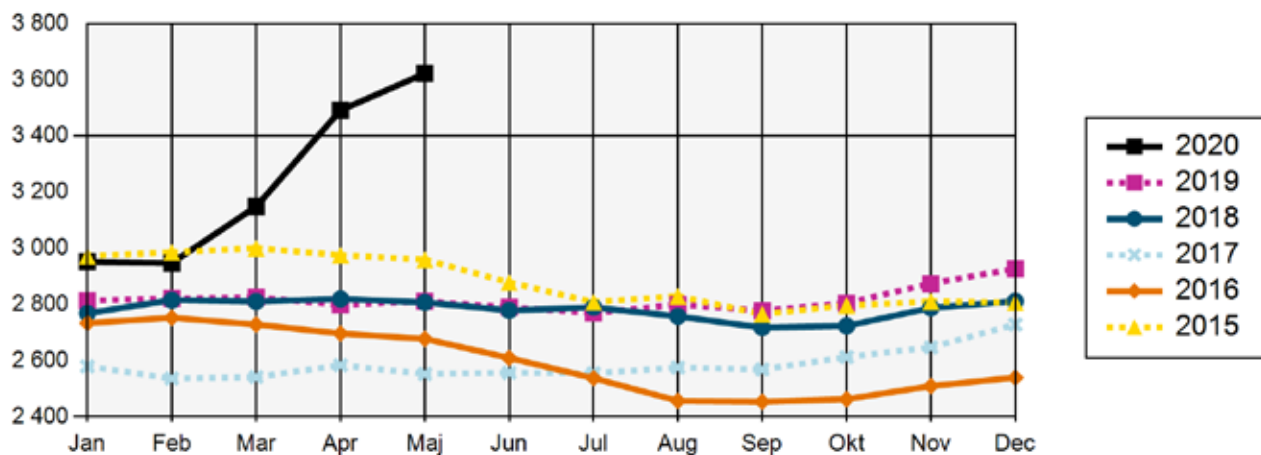
## ARBETSLÖSA



## ARBETSLÖSA

Arbetsökande utan arbete som inte deltar i ett arbetsmarknadspolitiskt program. (Har själva angett vilken a-kassa de tillhör.)

## DELTIDSARBETSLÖSA OCH TILLFÄLLIG TIMANSTÄLLNING

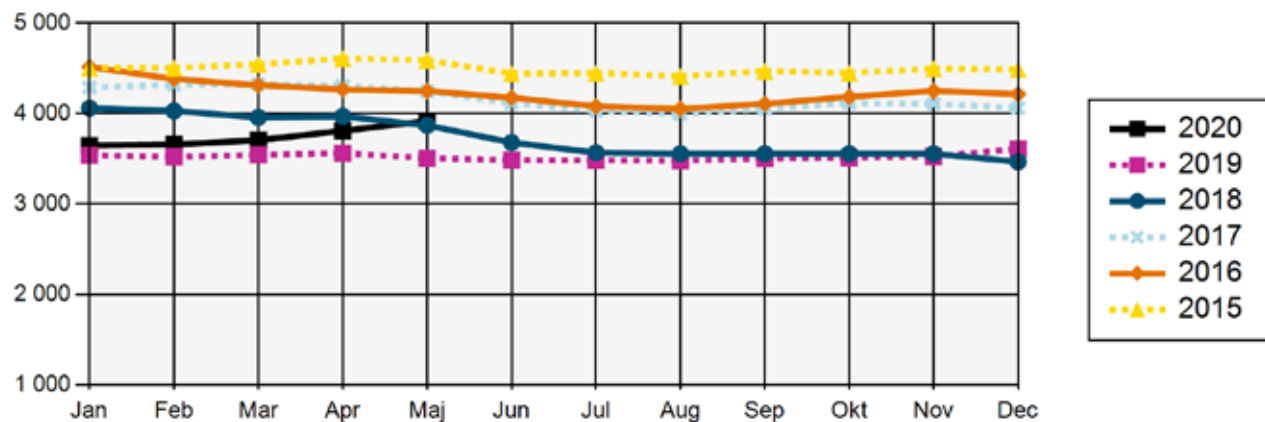


## DELTIDSARBETSLÖSA OCH TILLFÄLLIGA TIMANSTÄLLNINGAR

Deltidsarbetslösa - Personer med en fast eller tidsbegränsad anställning som har en kortare tjänstgöringstid än de skulle vilja ha. (Har själva angett vilken a-kassa de tillhör. Kan vara ersättningstagare i a-kassan.) Om de får ersättning eller ej framgår inte av statistiken.

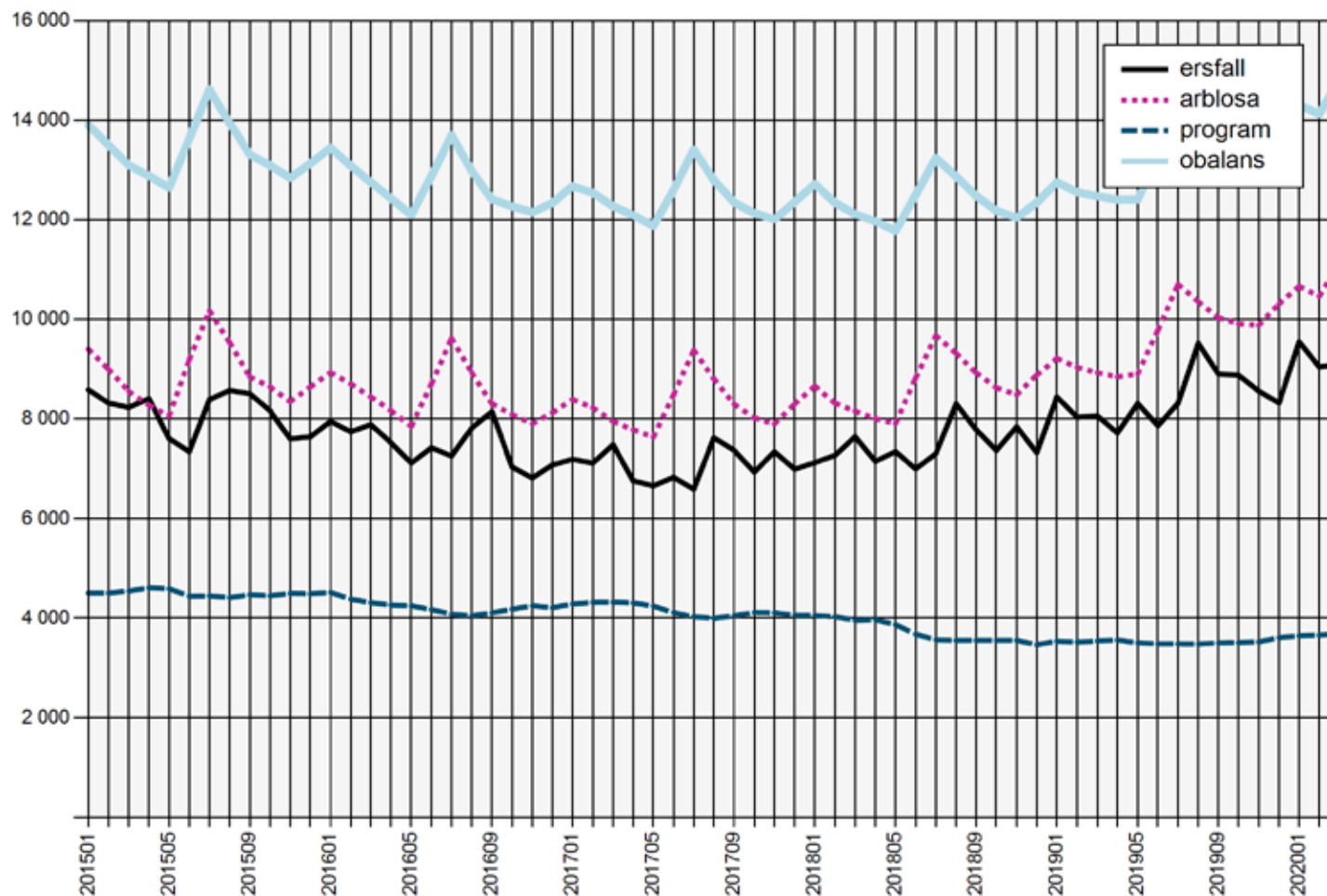
Tillfälliga timanställningar - personer som har ett arbete på minst 8 timmar i veckan i genomsnitt och månad, där arbetet är av tillfällig karaktär (s.k. springvikarier, behovsanställda). (Har själva angett vilken a-kassa de tillhör. Kan vara ersättningstagare i a-kassan.) Om de får ersättning eller ej framgår inte av statistiken.

## I PROGRAM MED AKTIVITETSSTÖD



## I PROGRAM MED AKTIVITETSSTÖD

Deltar i program och får aktivitetsstöd från Försäkringskassan. (Har själva angett vilken a-kassa de tillhör.)



## ERSÄTTNINGSTAGARE AKADEMIKERNAS A-KASSA

Antalet medlemmar som fått ersättning från Akademikernas a-kassa.

## ANMÄLDA ARBETSFÖRMEDLINGEN

Antalet medlemmar i Akademikernas a-kassa som varit anmälda på Arbetsförmedlingen som arbetslösa.

## I PROGRAM

Antalet medlemmar i Akademikernas a-kassa i program med aktivitetsstöd.

## OBALANSTALET

Antalet medlemmar i Akademikernas a-kassa som varit anmälda på Arbetsförmedlingen samt de medlemmar som deltar i program.