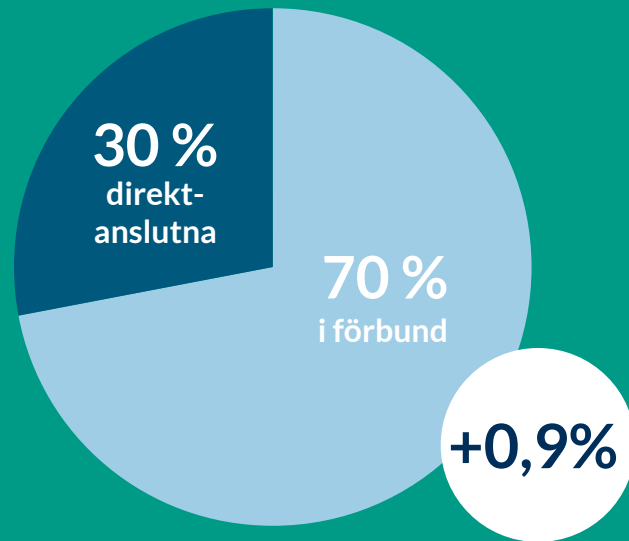
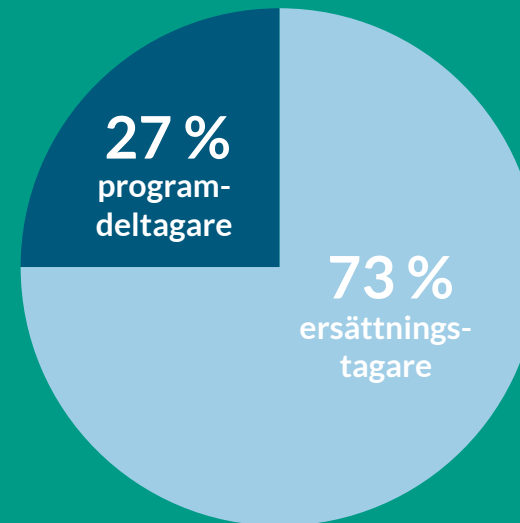


Månadsrapport

FEBRUARI 2020



VÅRA MEDLEMMAR:
710 836



ARBETSLÖSHET:
1,7 %
(12 318 personer)

10 463
var heltidsarbetslösa

2 947
var deltidsarbetslösa

149 580
ersättningsdagar
betalades ut

116 783 087
kronor betalades
ut i ersättning

Vi ger dig det senaste om arbetsmarknaden

Vi på Akademikernas a-kassa vill att du lätt ska kunna få en aktuell bild av akademikers situation på arbetsmarknaden. Därför tar vi fram statistik som beskriver utvecklingen av arbetslösheten och anslutningen till förbund och a-kassa över tid, men framför allt som bidrar med riktigt färska data.

Vår önskan är att kunskap och intresse för arbetsmarknadsläget ska öka. Hela samhället vinner på att det finns lättillgängliga fakta om läget på arbetsmarknaden. Mer fakta ökar möjligheten till att rätta resurser och åtgärder används för att möta arbetslösheten.

Månadsstatistiken låter dig följa hur deltagandet i arbetsmarknadspolitiska program och antalet ersättningstagare hos Akademikernas a-kassa utvecklas – nuläge och historik. Där finns också uppgift om hur många av medlemmarna som egentligen är arbetslösa, och om arbetslösheten ökat eller minskat.

Vår månadsstatistik tar sikte på läget för våra medlemmar, det vill säga akademiker. Vi publicerar också rapporter med jämförelser av arbetsmarknadsdata kvartalsvis. Varje år publicerar vi dessutom Arbetslöshetsrapporten; en rapport där vi sammanställer all relevant statistik för arbetsmarknaden i stort. Hela rapporten kan du nu ta del av genom att besöka arbetsloshetsrapporten.se.

Trevlig läsning!



VILL DU VETA MER?

Mer statistik om arbetsmarknaden hittar du på arbetsloshetsrapporten.se



Distrikt/förbund	Antal februari 2020	Antal februari 2019	Ändring antal	Ändring procent
Summa samtliga	710 836	704 498	6 338	0,9%
Akademikerförbundet SSR	52 742	52 051	691	1,3%
Akavia	78 909*	79 926*	-1 017	-1,3%
DIK	16 994	17 397	-403	-2,3%
Fysioterapeuterna	8 931	9 020	-89	-1,0%
Kyrkans Akademikerförbund	i.u.	0	0	i.u.
Lärarnas Riksförbund	45 071*	46 102*	-1 031	-2,2%
Naturvetarna	28 754	28 697	57	0,2%
Officersförbundet	i.u.	0	0	i.u.
Reservofficerarna	i.u.	0	0	i.u.
Sjöbefälsföreningen	i.u.	0	0	i.u.
SRAT	14 829	14 700	129	0,9%
Sveriges Arbetsterapeuter	7 785	7 914	-129	-1,6%
Sveriges Arkitekter	8 265	7 871	394	5,0%
Sveriges Farmaceuter	4 817	4 843	-26	-0,5%
Sveriges Ingenjörer	119 164*	117 497	1 667	1,4%
Sveriges läkarförbund	10 344	0	0	i.u.
Sveriges Psykologförbund	6 827	6 670	157	2,4%
Sveriges Skolledarförbund	i.u.	0	0	i.u.
Sveriges universitetslärare och forskare	i.u.	0	0	i.u.
Sveriges Veterinärförbund	1 712	1 770	-58	-3,3%
Tjänstetandläkarna	1 953	1 999	-46	-2,3%
Vårdförbundet	57 617	59 311	-1 694	-2,9%
Direktanslutna	214 699	208 498	6 201	3,0%
Ej matchade förbund	32 005	13 322	18 683	140,2%
Dubbelanslutna direktviserade	-582	-4 320	3 738	-86,5%

* Förbundsaviserade distrikt som ej matchat

Medlemmar per förbund och kön

FEBRUARI
2020

Distrikt	Antal februari 2020	Varav kvinnor	Varav män	Antal februari 2019	Varav kvinnor	Varav män	Ändring antal	Ändring procent	Ändring kvinnor antal	Ändring kvinnor procent	Ändring män antal	Ändring män procent
Förbundsaviserade												
Akavia	79 909	46 103	32 806	79 926	46 600	33 326	-1 017	-1,3%	-497	-1,1%	-520	-1,6%
Lärarnas Riksförbund	45 071	32 245	12 826	46 102	32 984	13 118	-1 031	-2,2%	-739	-2,2%	-292	-2,2%
Sveriges Arbetsterapeuter	7 785	7 362	423	7 914	7 485	429	-129	-1,6%	-123	-1,6%	-6	-1,4%
DIK	16 994	13 026	3 968	17 397	13 308	4 089	-403	-2,3%	-282	-2,1%	-121	-3,0%
Sveriges Ingenjörer	119 164	33 191	85 973	117 497	32 271	85 226	1 667	1,4%	920	2,9%	747	0,9%
Akademikerförbundet SSR	52 742	43 277	9 465	52 051	42 663	9 338	691	1,3%	614	1,4%	77	0,8%
Summa förbundsaviserade	320 665	175 204	145 461	320 887	175 311	145 576	-222	-0,1%	-107	-0,1%	-115	-0,1%
Direktaviserade												
Fysioterapeuterna	8 931	7 167	1 764	9 020	7 262	1 758	-89	-1,0%	-95	-1,3%	6	0,3%
Sveriges Skolledarförbund	i.u.	i.u.	i.u.	4 405	2 769	1 636	-4 405	-	0	-	0	-
Sveriges Arkitekter	8 265	5 218	3 047	7 871	4 943	2 928	394	5,0%	275	5,6%	119	4,1%
Kyrkans Akademikerförbund	i.u.	i.u.	i.u.	3 247	2 087	1 160	-3 247	-	0	-	0	-
Sjöbefälsföreningen	i.u.	i.u.	i.u.	i.u.	i.u.	i.u.	0	-	0	-	0	-
Sveriges Farmaceuter	4 817	4 175	642	4 843	4 204	639	-26	-0,5%	-29	-0,7%	3	0,5%
Sveriges läkarförbund	10 344	6 005	4 339	i.u.	i.u.	i.u.	10 344	-	0	-	0	-
Vårdförbundet	57 617	52 514	5 103	59 311	54 127	5 184	-1 694	-2,9%	-1 613	-3,0%	-81	-1,6%
Naturvetarna	28 754	18 328	10 426	28 697	18 202	10 495	57	0,2%	126	0,7%	-69	-0,7%
Sveriges Psykologförbund	6 827	5 125	1 702	6 670	4 976	1 694	157	2,4%	149	3,0%	8	0,5%
Tjänstetandläkarna	1 953	1 394	559	1 999	1 433	566	-46	-2,3%	-39	-2,7%	-7	-1,2%
Sveriges universitetslärare och forskare	i.u.	i.u.	i.u.	15 859	8 117	7 742	-15 859	-	0	-	0	-
Sveriges Veterinärförbund	1 712	1 442	270	1 770	1 484	286	-58	-3,3%	-42	-2,8%	-16	-5,6%
Reservofficerarna	i.u.	i.u.	i.u.	i.u.	i.u.	i.u.	0	-	0	-	0	-
Officersförbundet	i.u.	i.u.	i.u.	7 719	627	7 092	-7 719	-	0	-	0	-
SRAT	14 829	9 937	4 892	14 700	9 621	5 079	129	0,9%	316	3,3%	-187	-3,7%
Direktanslutna och ej matchade förbund	246 704	134 368	112 336	221 820	123 422	98 398	24 884	11,2%	10 946	8,9%	13 938	14,2%
Dubbelanslutna direktaviserade	-582	-455	-127	-4 320	-2 548	-1 772	3 738	-86,5%	2 093	-82,1%	1 645	-92,8%
Summa direktaviserade	358 748	231 991	126 757	374 609	236 510	138 099	-15 861	-4,2%	-4 519	-1,9%	-11 342	-8,2%
Summa samtliga	710 836	420 422	290 414	704 498	416 037	288 461	6 338	-	4 385	-	1 953	-

Skapad 2020-03-11 kl 10.49

Ersättningstagare per förbund och kön

FEBRUARI
2020

Distrikt	Antal februari 2020	Procent av medlemstal	Procent av medlemsantal februari 2019	Antal kvinnor februari 2020	Procent av medlemstal	Procent av medlemsantal februari 2019	Antal män februari 2020	Procent av medlemstal	Procent av medlemsantal februari 2019
Summa samtliga	9 045	1,3%	1,1%	5 116	1,2%	1,1%	3 929	1,4%	1,2%
Akademikerförbundet SSR	934	1,8%	1,4%	721	1,7%	1,3%	213	2,3%	2,0%
Akavia	988	1,3%	1,1%	536	1,2%	1,1%	452	1,4%	1,2%
DIK	356	2,1%	2,0%	263	2,0%	1,8%	93	2,3%	2,8%
Fysioterapeuterna	45	0,5%	0,4%	30	0,4%	0,4%	15	0,9%	0,6%
Kyrkans Akademikerförbund	0	i.u.	i.u.	0	i.u.	i.u.	0	i.u.	i.u.
Lärarnas Riksförbund	274	0,6%	0,5%	163	0,5%	0,5%	111	0,9%	0,7%
Naturvetarna	493	1,7%	1,6%	315	1,7%	1,5%	178	1,7%	1,7%
Officersförbundet	0	i.u.	i.u.	0	i.u.	i.u.	0	i.u.	i.u.
Reservofficerarna	0	i.u.	i.u.	0	i.u.	i.u.	0	i.u.	i.u.
Sjöbefälsföreningen	0	i.u.	i.u.	0	i.u.	i.u.	0	i.u.	i.u.
SRAT	87	0,6%	0,9%	56	0,6%	0,9%	31	0,6%	0,8%
Sveriges Arbetsterapeuter	42	0,5%	0,5%	39	0,5%	0,5%	3	0,7%	0,9%
Sveriges Arkitekter	134	1,6%	1,1%	80	1,5%	1,1%	54	1,8%	1,2%
Sveriges Farmaceuter	32	0,7%	0,6%	23	0,6%	0,5%	9	1,4%	1,3%
Sveriges Ingenjörer	978	0,8%	0,7%	268	0,8%	0,7%	710	0,8%	0,7%
Sveriges läkarförbund	41	0,4%	i.u.	0	i.u.	i.u.	0	i.u.	i.u.
Sveriges Psykologförbund	62	0,9%	0,5%	43	0,8%	0,5%	19	1,1%	0,7%
Sveriges Skolledarförbund	0	i.u.	i.u.	0	i.u.	i.u.	0	i.u.	i.u.
Sveriges universitetslärare och forskare	0	i.u.	i.u.	0	i.u.	i.u.	0	i.u.	i.u.
Sveriges Veterinärförbund	6	0,4%	0,6%	5	0,3%	0,5%	1	0,4%	1,0%
Tjänstetandläkarna	16	0,8%	0,9%	9	0,6%	0,6%	7	1,3%	1,8%
Vårdförbundet	196	0,3%	0,3%	165	0,3%	0,3%	31	0,6%	0,4%
Direktanslutna	3 982	1,9%	1,7%	2 193	1,8%	1,7%	1 789	1,9%	1,7%
Ej matchade förbund	383	1,2%	0,6%	187	1,4%	0,7%	196	1,1%	0,5%
Dubbelanslutna direktaviserade	-4	i.u.	1,0%	-3	0,7%	1,1%	-1	0,8%	1,0%

Skapad 2020-03-11 kl 10.49

Programdeltagare per förbund och kön

FEBRUARI
2020

Distrikt	Antal februari 2020	Procent av medlemstal	Procent av medlemsantal februari 2019	Antal kvinnor februari 2020	Procent av medlemstal	Procent av medlemsantal februari 2019	Antal män februari 2020	Procent av medlemstal	Procent av medlemsantal februari 2019
Summa samtliga	3 928	0,6%	0,5%	2 089	0,5%	0,5%	1 839	0,6%	0,6%
Akademikerförbundet SSR	298	0,6%	0,6%	206	0,5%	0,5%	92	1,0%	0,8%
Akavia	416	0,5%	0,5%	205	0,4%	0,4%	211	0,6%	0,6%
DIK	140	0,8%	0,8%	93	0,7%	0,7%	47	1,2%	1,0%
Fysioterapeuterna	10	0,1%	0,1%	9	0,1%	0,2%	1	0,1%	0,1%
Kyrkans Akademikerförbund	0	i.u.	i.u.	0	i.u.	i.u.	0	i.u.	i.u.
Lärarnas Riksförbund	143	0,3%	0,3%	91	0,3%	0,2%	52	0,4%	0,4%
Naturvetarna	140	0,5%	0,4%	86	0,5%	0,4%	54	0,5%	0,5%
Officersförbundet	0	i.u.	i.u.	0	i.u.	i.u.	0	i.u.	i.u.
Reservofficerarna	0	i.u.	i.u.	0	i.u.	i.u.	0	i.u.	i.u.
Sjöbefälsföreningen	0	i.u.	i.u.	0	i.u.	i.u.	0	i.u.	i.u.
SRAT	59	0,4%	0,4%	37	0,4%	0,3%	22	0,4%	0,5%
Sveriges Arbetsterapeuter	19	0,2%	0,3%	17	0,2%	0,3%	2	0,5%	0,5%
Sveriges Arkitekter	39	0,5%	0,4%	23	0,4%	0,4%	16	0,5%	0,4%
Sveriges Farmaceuter	8	0,2%	0,2%	8	0,2%	0,2%	0	0,0%	0,3%
Sveriges Ingenjörer	417	0,3%	0,4%	113	0,3%	0,4%	304	0,4%	0,4%
Sveriges läkarförbund	9	0,1%	i.u.	0	i.u.	i.u.	0	i.u.	i.u.
Sveriges Psykologförbund	19	0,3%	0,3%	15	0,3%	0,3%	4	0,2%	0,2%
Sveriges Skolledarförbund	0	i.u.	i.u.	0	i.u.	i.u.	0	i.u.	i.u.
Sveriges universitetslärare och forskare	0	i.u.	i.u.	0	i.u.	i.u.	0	i.u.	i.u.
Sveriges Veterinärförbund	2	0,1%	0,3%	2	0,1%	0,2%	0	0,0%	1,0%
Tjänstetandläkarna	5	0,3%	0,4%	4	0,3%	0,4%	1	0,2%	0,4%
Vårdförbundet	115	0,2%	0,2%	107	0,2%	0,2%	8	0,2%	0,3%
Direktanslutna	1 981	0,9%	0,9%	1 017	0,8%	0,8%	964	1,0%	1,0%
Ej matchade förbund	113	0,4%	0,3%	55	0,4%	0,2%	58	0,3%	0,3%
Dubbelanslutna direktviserade	-5	i.u.	0,1%	-3	0,7%	0,1%	-2	1,6%	0,2%

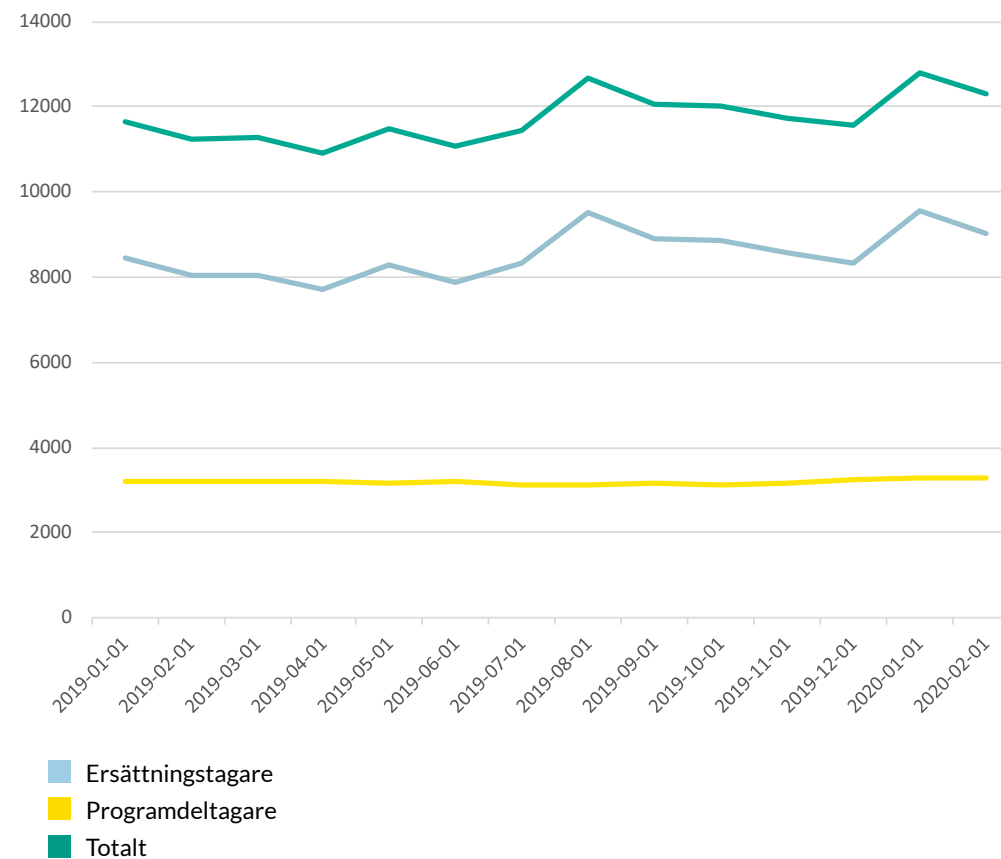
Skapad 2020-03-11 kl 10.49

Ersättningstagare och programdeltagare

i år och föregående år

FEBRUARI
2020

Månad	Ersättningstagare		Programdeltagare		Ersättningstagare + Programdeltagare	
	2020	2019	2020	2019	2020	2019
Januari	9 545	8 442	3 270	3 207	12 815	11 649
Februari	9 045	8 032	3 273	3 191	12 318	11 223
Mars		8 058		3 207		11 265
April		7 720		3 202		10 922
Maj		8 310		3 165		11 475
Juni		7 864		3 193		11 057
Juli		8 312		3 129		11 441
Augusti		9 521		3 186		12 667
September		8 901		3 171		12 072
Oktober		8 874		3 145		12 019
November		8 560		3 183		11 743
December		8 319		3 232		11 551



Skapad 2020-03-11 kl 10.49

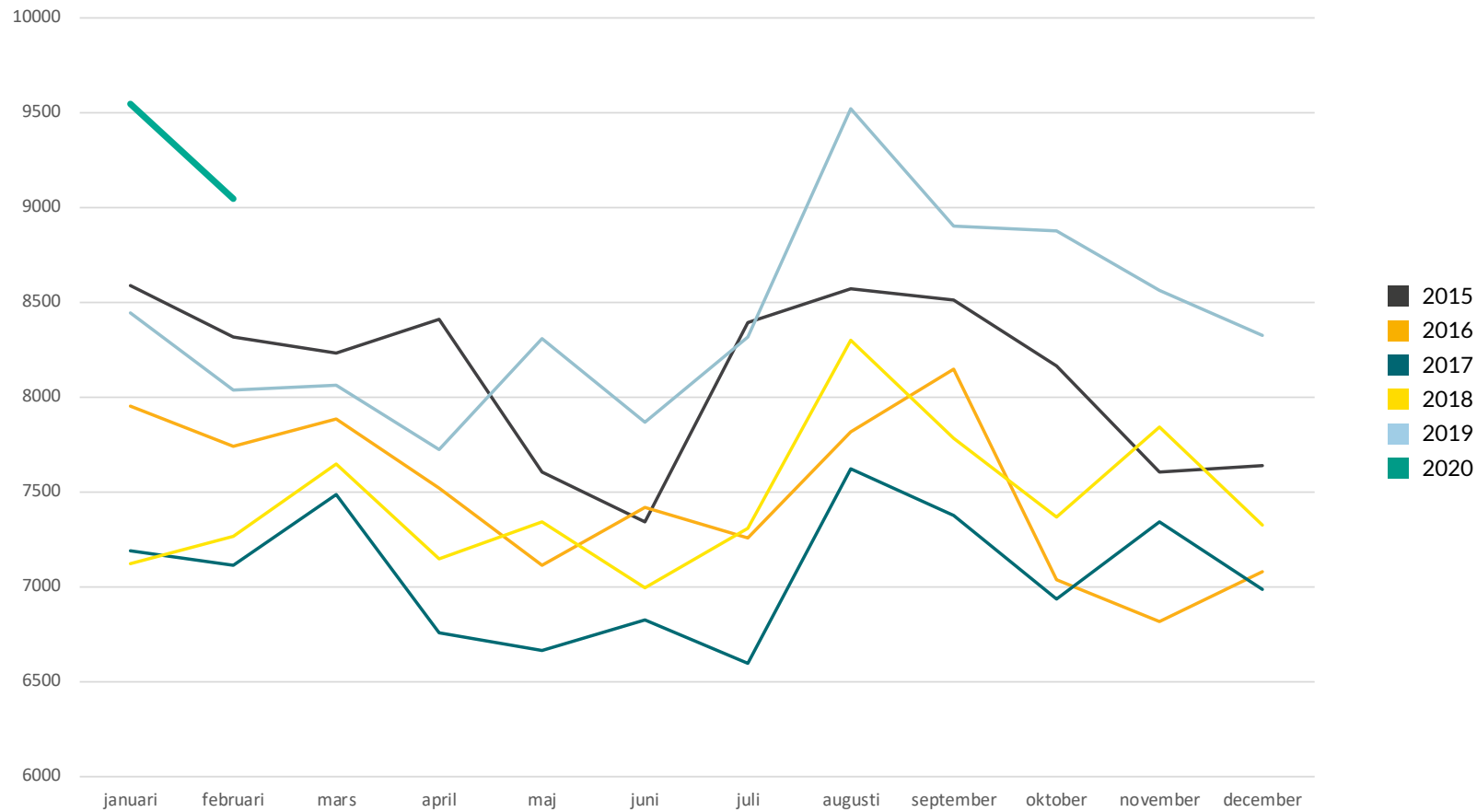
Månad	Ersättning 2020	Ersättning 2019	Skillnad procent	Grundersättning 2020	Grundersättning 2019	Skillnad procent
Januari	164 852 148	140 359 406	17,5%	2 481 276	1 930 720	28,5%
Februari	116 783 087	106 610 486	9,5%	1 732 680	1 542 120	12,4%
Mars						
April						
Maj						
Juni						
Juli						
Augusti						
September						
Oktober						
November						
December						
Summa t.o.m. februari	281 635 235	246 969 891	14%	4 213 956	3 472 840	21,3%

Källa: OAS försäkringssystem (statsbidrag, ej justerat ersättningsdagar under året)

Månad	Dagar 2020	Dagar 2019	Skillnad procent	Dagar grund 2020	Dagar grund 2019	Skillnad procent
Januari	214 485	181 033	16,8%	8 674	6 972	24,4%
Februari	149 580	136 710	9,4%	5 971	5 408	10,4%
Mars						
April						
Maj						
Juni						
Juli						
Augusti						
September						
Oktober						
November						
December						
Summa t.o.m. februari	361 028	317 742	13,6%	14 645	12 380	18,3%

Källa: OAS försäkringssystem (statsbidrag, ej justerat ersättningsdagar under året)

Län	Ersättningstagare	Medlemmar	Procent av medlemstal februari 2020	Procent av medlemstal februari 2019
Uppgift om län saknas	44	1 556	2,8%	2,7%
Blekinge	99	9 110	1,1%	0,8%
Dalarna	135	13 615	1,0%	0,8%
Gotland	43	2 954	1,5%	1,2%
Gävleborg	133	13 431	1,0%	1,0%
Halland	224	19 929	1,1%	1,0%
Jämtland	100	7 500	1,3%	1,2%
Jönköping	128	16 987	0,8%	0,6%
Kalmar	119	10 768	1,1%	1,1%
Kronoberg	105	9 558	1,1%	0,7%
Norrbottnen	166	14 967	1,1%	1,0%
Skåne	1 590	95 692	1,7%	1,5%
Stockholm	3 124	217 236	1,4%	1,3%
Södermanland	135	13 382	1,0%	0,8%
Uppsala	466	32 522	1,4%	1,4%
Värmland	148	14 330	1,0%	0,9%
Västerbotten	230	18 449	1,2%	1,3%
Västernorrland	137	13 526	1,0%	0,9%
Västmanland	175	16 039	1,1%	0,9%
Västra Götaland	1 323	120 219	1,1%	1,0%
Örebro	168	16 527	1,0%	0,8%
Östergötland	253	32 573	0,8%	0,8%



PER MÅNAD

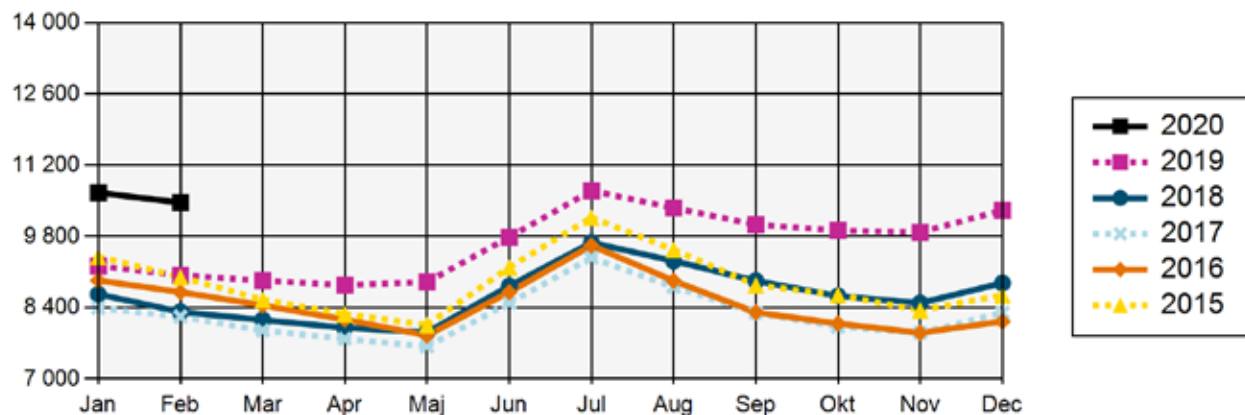
Månad	2020	2019	2018	2017	2016	2015	2014	2013	2012	2011
Januari	9 545	8 442	7 122	7 188	7 952	8 585	9 504	9 218	8 206	8 944
Februari	9 045	8 032	7 267	7 112	7 742	8 318	9 303	9 031	8 734	9 265
Mars		8 058	7 643	7 481	7 885	8 229	9 259	8 982	9 254	9 783
April		7 720	7 147	6 756	7 521	8 406	8 904	8 670	8 445	8 750
Maj		8 310	7 343	6 658	7 114	7 605	9 008	8 961	8 610	8 580
Juni		7 864	6 994	6 827	7 420	7 341	8 047	8 099	7 544	8 524
Juli		8 312	7 303	6 592	7 255	8 389	8 986	8 387	7 803	7 952
Augusti		9 521	8 299	7 619	7 818	8 571	9 057	9 599	9 043	8 556
September		8 901	7 784	7 371	8 144	8 508	9 073	9 684	9 000	9 619
Oktober		8 874	7 365	6 930	7 032	8 164	8 501	9 645	8 606	8 316
November		8 560	7 842	7 340	6 812	7 602	7 978	8 901	8 855	8 297
December		8 319	7 325	6 987	7 076	7 639	7 796	8 787	8 265	8 555

PER ÅR

	2020	2019	2018	2017	2016	2015	2014	2013	2012	2011
Ersättningstagare		21 774	19 951	19 610	20 445	21 998	23 411	24 479	23 599	24 443
Procent		3,08%	2,85%	2,81%	2,96%	3,22%	3,48%	3,71%	3,64%	3,85%
Årsmedlemmar		706 531	701 221	697 392	690 392	682 457	671 970	659 698	647 635	635 148

Årsmedlemmar är antalet medlemmar under året omräknat till medlem med 12 månadsavgifter betalade, fullbetald årsmedlem.

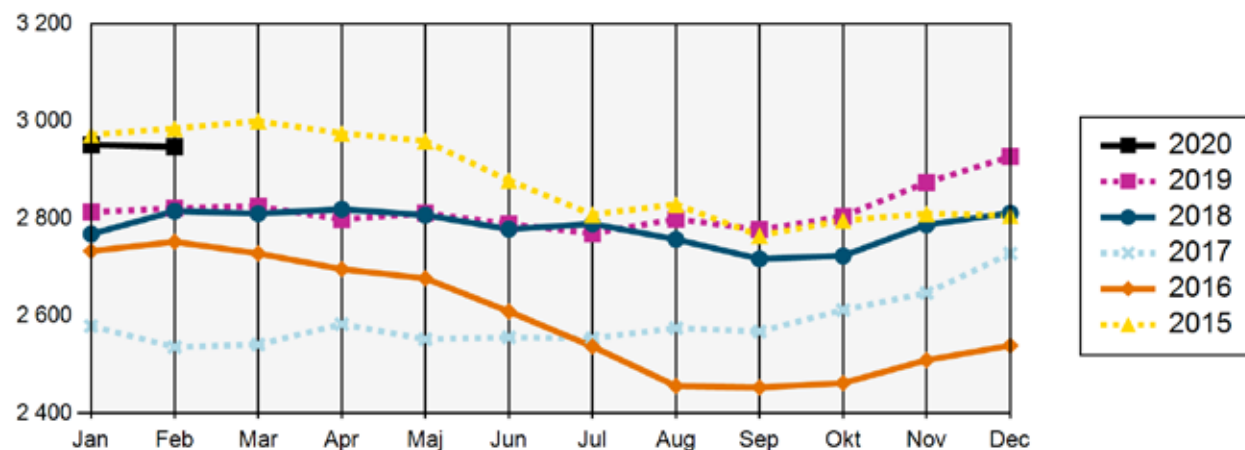
ARBETSLÖSA



ARBETSLÖSA

Arbetsökande utan arbete som inte deltar i ett arbetsmarknadspolitiskt program. (Har själva angett vilken a-kassa de tillhör.)

DELTIDSARBETSLÖSA OCH TILLFÄLLIG TIMANSTÄLLNING

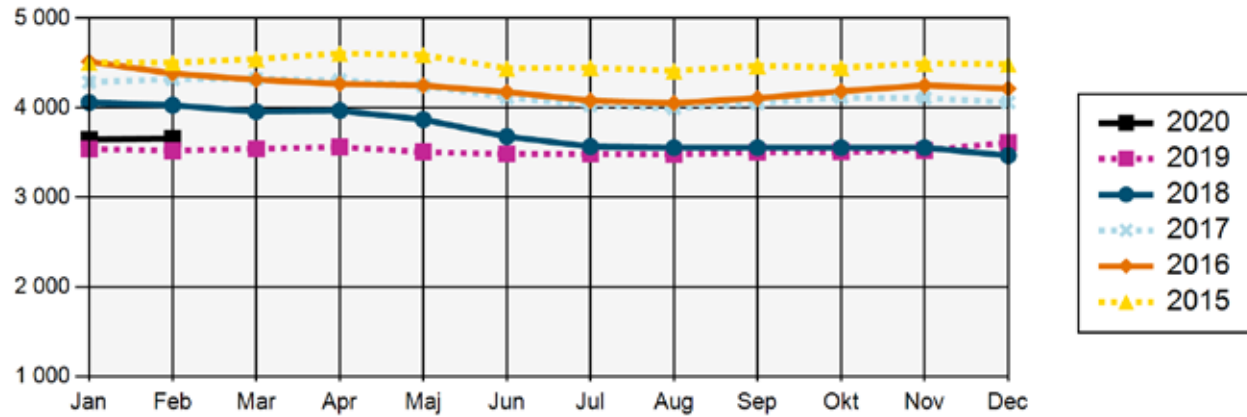


DELTIDSARBETSLÖSA OCH TILLFÄLLIGA TIMANSTÄLLNINGAR

Deltidsarbetslösa - Personer med en fast eller tidsbegränsad anställning som har en kortare tjänstgöringstid än de skulle vilja ha. (Har själva angett vilken a-kassa de tillhör. Kan vara ersättningstagare i a-kassan.) Om de får ersättning eller ej framgår inte av statistiken.

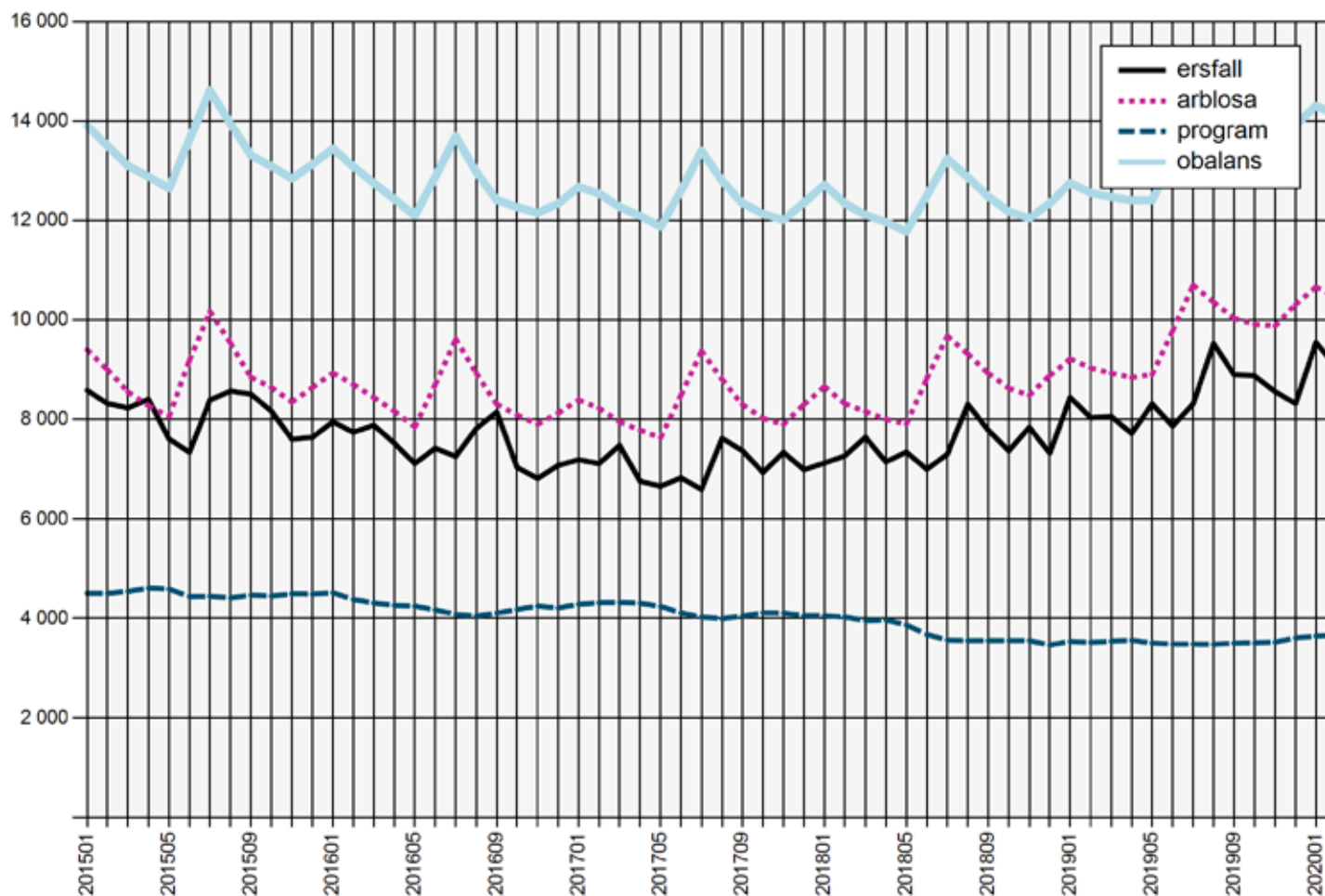
Tillfälliga timanställningar - personer som har ett arbete på minst 8 timmar i veckan i genomsnitt och månad, där arbetet är av tillfällig karaktär (s.k. springvikarier, behovsanställda). (Har själva angett vilken a-kassa de tillhör. Kan vara ersättningstagare i a-kassan.) Om de får ersättning eller ej framgår inte av statistiken.

I PROGRAM MED AKTIVITETSSTÖD



I PROGRAM MED AKTIVITETSSTÖD

Deltar i program och får aktivitetsstöd från Försäkringskassan. (Har själva angett vilken a-kassa de tillhör.)



ERSÄTTNINGSTAGARE AKADEMIKERNAS A-KASSA

Antalet medlemmar som fått ersättning från Akademikernas a-kassa.

ANMÄLDA ARBETSFÖRMEDLINGEN

Antalet medlemmar i Akademikernas a-kassa som varit anmälda på Arbetsförmedlingen som arbetslösa.

I PROGRAM

Antalet medlemmar i Akademikernas a-kassa i program med aktivitetsstöd.

OBALANSTALET

Antalet medlemmar i Akademikernas a-kassa som varit anmälda på Arbetsförmedlingen samt de medlemmar som deltar i program.