


Akademikernas a-kassa ger dig
färska siffror om arbetslösheten
det senaste kvartalet.



Kvartalsrapport

KVARTAL 2 2017



 08-412 33 89

 statistik@aea.se

 aea.se/statistik



Akademikernas
a-kassa

Vi ger dig det senaste om arbetsmarknaden

Vi på Akademikernas a-kassa vill att du lätt ska kunna få en aktuell bild av akademikers situation på arbetsmarknaden. Därför tar vi fram statistik som beskriver utvecklingen av arbetslösheten över tid, men framför allt som bidrar med riktigt färsk data.

Vår önskan är att kunskap och intresse för arbetsmarknadsläget ska öka. Hela samhället vinner på att det finns lättillgängliga fakta om läget på arbetsmarknaden. Mer fakta ökar möjligheten till att rätt resurser och åtgärder används för att möta arbetslösheten.

I denna rapport presenterar vi statistik som ger dig en ökad inblick i hur arbetsmarknaden har utvecklats under det senaste kvartalet. Vi sammanställer och redovisar siffror från Inspektionen för arbetslöshetsförsäkringen, Arbetsförmedlingen och våra egna system.

Det framgår bland annat att arbetslösheten under det andra kvartalet 2017 fortsatte en sjunkande trend som hållit i sig sedan 2014. Arbetslöshetsnivåerna varierar dock mellan olika a-kassor. Vid en närmare analys av medlemmarna i Akademikernas a-kassa framgår det att antalet öppet arbetslösa varierar mer än antalet personer som är inskrivna i arbetsmarknadspolitiska program. Fördelningen av och antalet öppet arbetslösa och programdeltagare skiljer sig också mycket åt i olika åldersgrupper.

Förutom kvartalsrapporter publicerar vi också månadsstatistik, och varje år publicerar vi dessutom Arbetslöshetsrapporten; en rapport där vi sammanställer all relevant statistik för arbetsmarknaden i stort. Hela rapporten kan du nu ta del av genom att besöka arbetsloshetsrapporten.se.

Vi vill gärna veta vad du tycker om vår redovisning av kvartalssiffror. Därför tar vi väldigt gärna emot synpunkter och funderingar på statistik@aea.se.

Trevlig läsning!

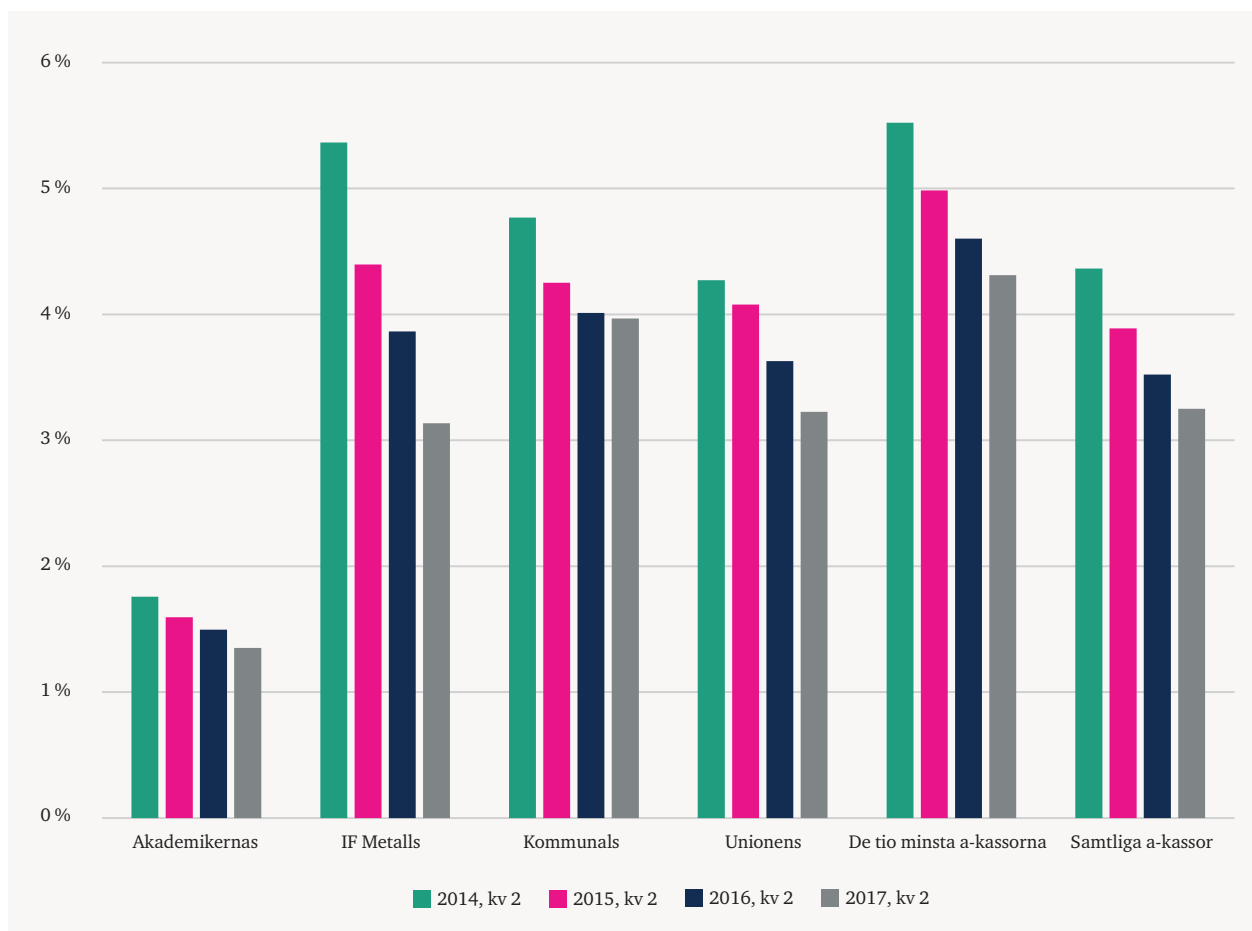


VILL DU VETA MER?

Mer statistik om arbetsmarknaden hittar du på arbetsloshetsrapporten.se



Arbetslöshetsnivå per a-kassa



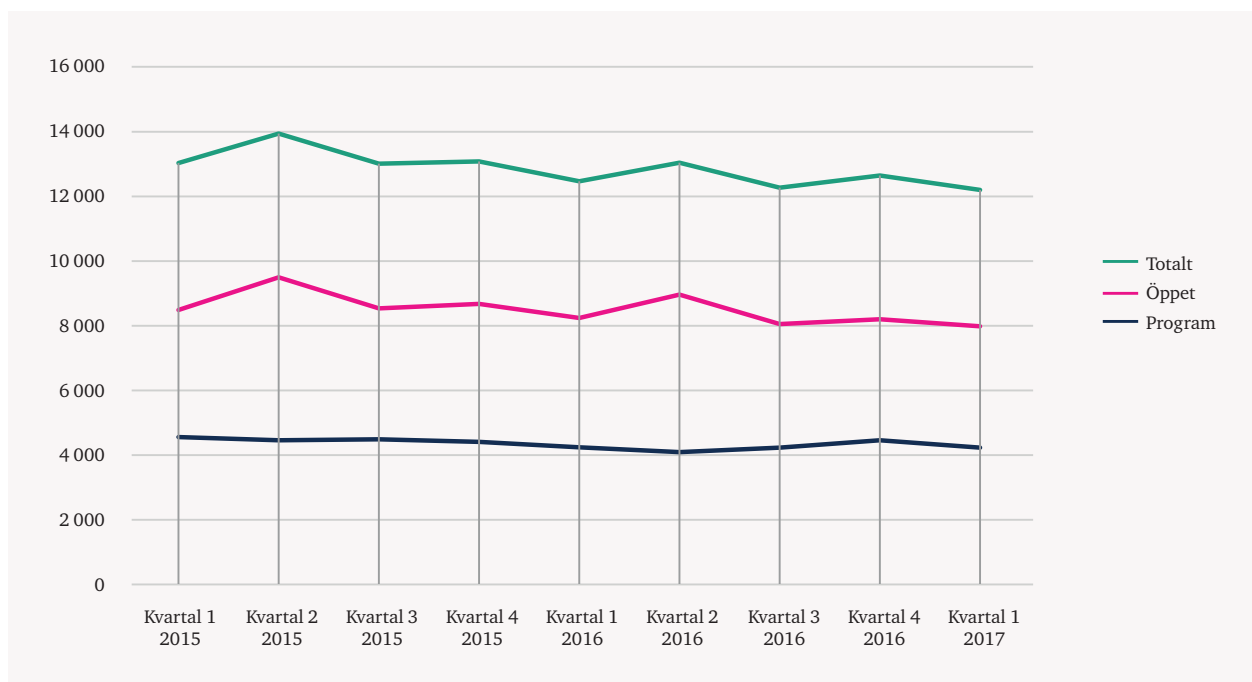
A-kassa	Kv 2 2014	Kv 2 2015	Kv 2 2016	Kv 2 2017
Akademikernas a-kassa	1,76 %	1,59 %	1,50 %	1,35 %
IF Metalls a-kassa	5,37 %	4,40 %	3,86 %	3,13 %
Kommunals a-kassa	4,77 %	4,25 %	4,01 %	3,97 %
Unionens a-kassa	4,27 %	4,08 %	3,63 %	3,23 %
De tio minsta a-kassorna	5,52 %	4,98 %	4,60 %	4,31 %
Samtliga a-kassor	4,36 %	3,89 %	3,52 %	3,25 %

I detta diagram får du presenterat utvecklingen av andelen arbetslösa uppdelade efter a-kassetillhörighet. Siffrorna är hämtade från IAF och är en redovisning av andelen individer per a-kassa som fått ersättning under det senaste kvartalet. Utöver de fyra största a-kassorna redovisar vi ett snitt av de tio minsta samt som jämförelse andelen för samtliga a-kassor. Både tabellen och diagrammet redovisar utvecklingen jämfört med samma kvartal tre år bakåt i tiden.

Det framgår att arbetslösheten skiljer sig mycket åt olika a-kassor emellan. En genomgående trend är dock att andelen ersättningstagare har sjunkit de senaste åren.



Antal arbetslösa



	Kv 2 2015	Kv 3 2015	Kv 4 2015	Kv 1 2016	Kv 2 2016	Kv 3 2016	Kv 4 2016	Kv 1 2017	Kv 2 2017
Öppet	8 477	9 485	8 519	8 664	8 220	8 949	8 038	8 187	7 968
Program	4 542	4 441	4 474	4 399	4 226	4 077	4 214	4 442	4 220
Totalt	13 019	13 925	12 993	13 063	12 447	13 027	12 252	12 629	12 188

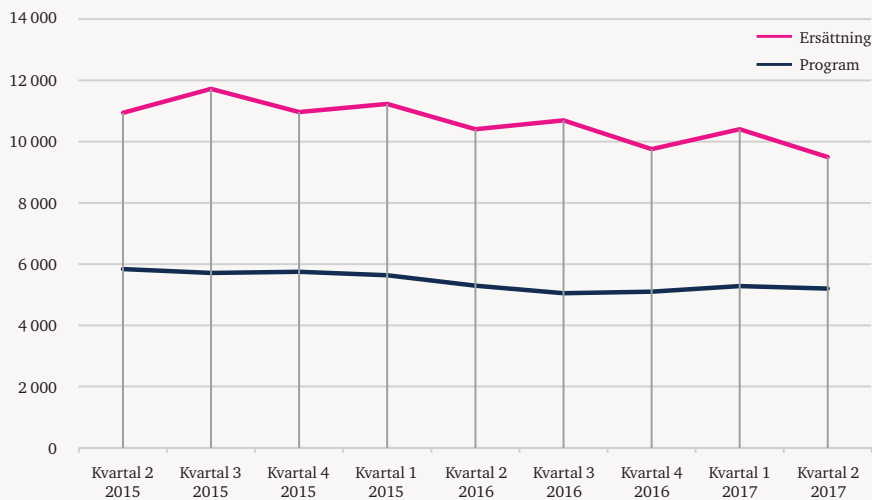
Arbetsförmedlingen publicerar varje månad statistik om antalet deltagare i program samt antalet öppet arbetslösa. Vi har räknat ut ett genomsnittligt månadsvärde per kvartal och redovisar utvecklingen för våra medlemmar över tid utifrån Arbetsförmedlingens siffror.

Antalet öppet arbetslösa varierar över tid medan antalet programdeltagare ligger mer konstant.



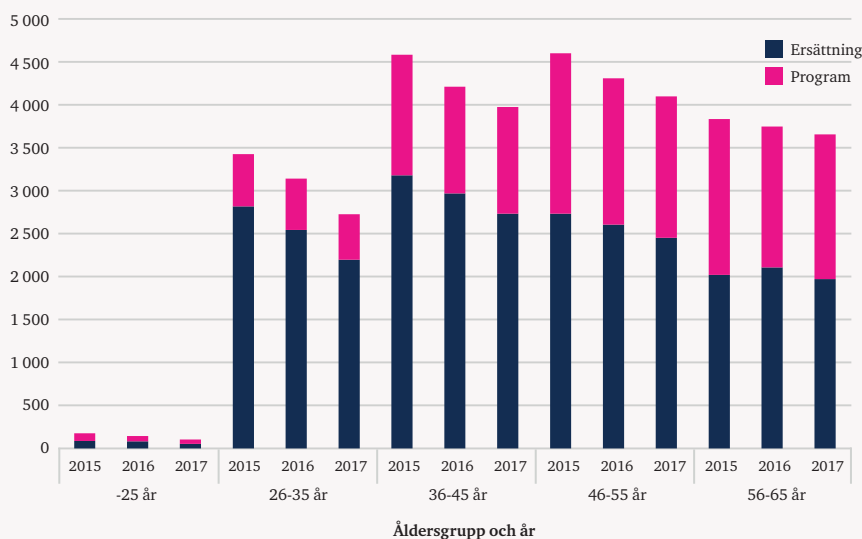
Antal medlemmar med ersättning eller i program, per kvartal

I våra egna siffror om antalet medlemmar med ersättning ser vi inte till månadsgenomsnitt utan hur många unika individer per kvartal som deltar i program respektive har ersättning. Utvecklingen över tid går hand i hand med arbetsförmedlingens siffror.



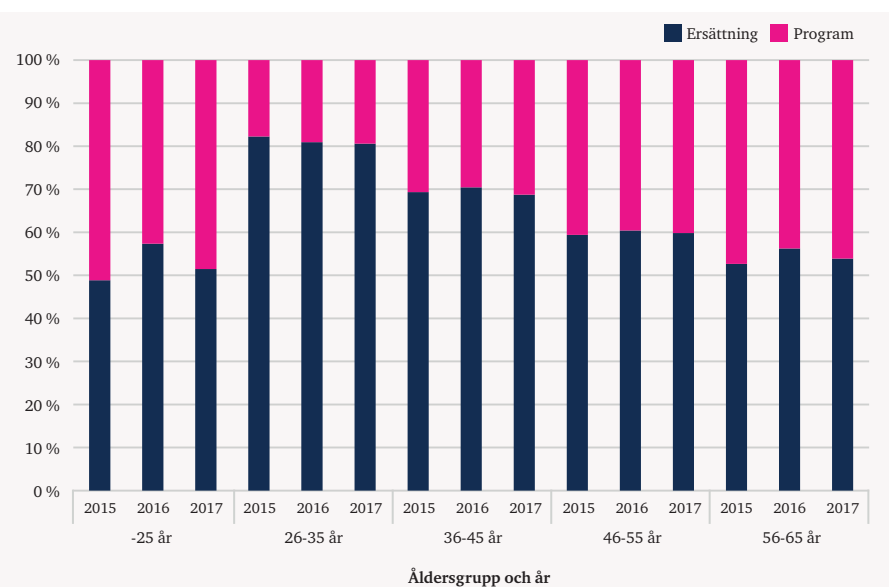
Antal medlemmar med ersättning eller i program, kvartal 2, per ålder

Antalet arbetslösa medlemmar uppdelat per ålder visar att vi har väldigt få arbetslösa unga som ännu inte fyllt 25 år. För de mellan 26-65 år arbetslöshet vanligare med en topp för åldrarna 36-55.



Andel medlemmar med ersättning eller i program, kvartal 2, per ålder

Andelen arbetslösa medlemmar uppdelat per ålder visar att bland de allra yngsta är det jämnt fördelat mellan öppet arbetslösa och programdeltagare. I åldern 25-35 är ersättningstagare mycket vanligare än programdeltagare. I stigande åldrar jämnas fördelningen mellan ersättningstagare och programdeltagare ut.



Ersättning och program per förbund

Distrikt	Ersättning kv 2 2017	Program kv 2 2017	Ersättning kv 2 2016	Program kv 2 2016
Civilekonomerna	497	211	560	211
Jusek	632	376	744	392
Lärarnas riksförbund	261	193	315	217
Förbundet Sveriges Arbetsterapeuter	36	34	54	24
DIK	406	206	506	249
Kyrkans Akademikerförbund	30	21	25	17
Sveriges Ingenjörer	1 174	703	1 310	733
Akademikerförbundet SSR	638	361	647	381
Fysioterapeuterna	42	20	45	20
Sveriges Skolledarförbund	23	4	22	6
Sveriges Arkitekter	63	48	73	39
Sveriges Fartygsbefälsförening	0	0	0	0
Sveriges Farmaceuter	42	15	48	16
Sveriges läkarförbund	0	0	81	32
Värdförbundet	197	147	181	178
Naturvetarna	683	234	733	235
Sveriges Psykologförbund	41	24	50	27
STF - Tjänstetandläkarna	25	17	20	8
Sveriges universitetslärarförbund	431	99	361	102
Sveriges Veterinärförbund	13	9	16	6
Reservofficerarna	0	0	0	0
SACO-förbundet Trafik och Järnväg	33	17	44	20
Officersförbundet	34	18	38	18
SRAT	147	70	190	66
Direktanslutna Akademikernas a-kassa	3 959	2 595	4 307	2 598
Ej matchade förbund	68	26	0	0
Totalt	9 475	5 448	10 370	5 595

Tabellen visar antalet program- respektive ersättningstagare per förbund för det senaste kvartalet jämfört med samma kvartal föregående år. För de flesta förbunden minskar såväl antalet program som ersättningstagare. Sveriges Universitetslärarförbund utgör ett undantag men de har också haft en betydande medlemstillströmning under samma tid.

