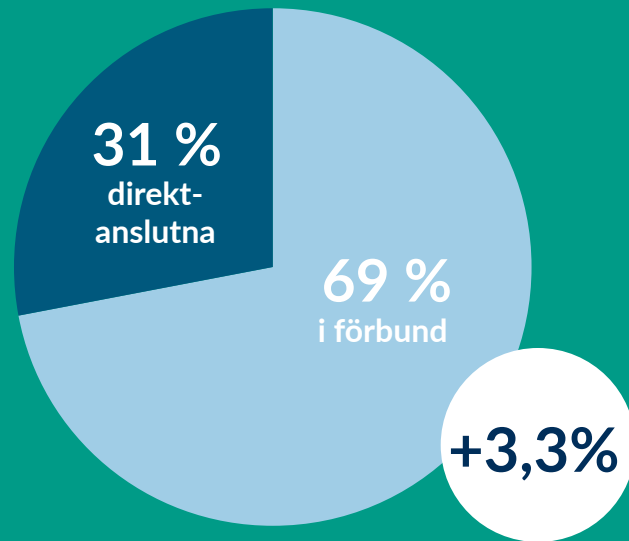
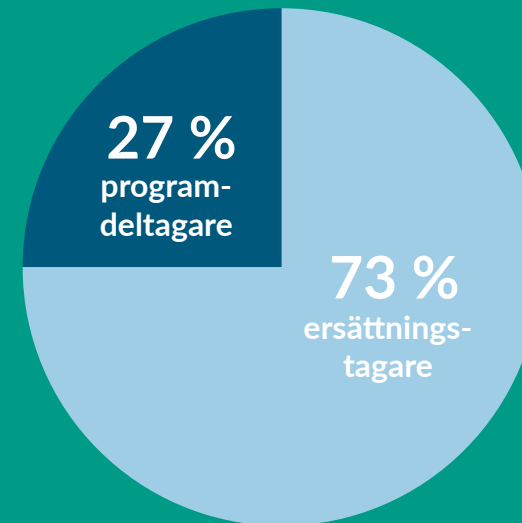


Månadsrapport

MARS 2020



VÅRA MEDLEMMAR:
728 142



ARBETSLÖSHET:
1,7 %
(12 387 personer)

11 126
var heltidsarbetslösa

3 148
var deltidsarbetslösa

152 534
ersättningsdagar
betalades ut

118 657 304
kronor betalades
ut i ersättning

Vi ger dig det senaste om arbetsmarknaden

Vi på Akademikernas a-kassa vill att du lätt ska kunna få en aktuell bild av akademikers situation på arbetsmarknaden. Därför tar vi fram statistik som beskriver utvecklingen av arbetslösheten och anslutningen till förbund och a-kassa över tid, men framför allt som bidrar med riktigt färska data.

Vår önskan är att kunskap och intresse för arbetsmarknadsläget ska öka. Hela samhället vinner på att det finns lättillgängliga fakta om läget på arbetsmarknaden. Mer fakta ökar möjligheten till att rätt resurser och åtgärder används för att möta arbetslösheten.

Månadsstatistiken låter dig följa hur deltagandet i arbetsmarknadspolitiska program och antalet ersättningstagare hos Akademikernas a-kassa utvecklas – nuläge och historik. Där finns också uppgift om hur många av medlemmarna som egentligen är arbetslösa, och om arbetslösheten ökat eller minskat.

Vår månadsstatistik tar sikte på läget för våra medlemmar, det vill säga akademiker. Vi publicerar också rapporter med jämförelser av arbetsmarknadsdata kvartalsvis. Varje år publicerar vi dessutom Arbetslöshetsrapporten; en rapport där vi sammanställer all relevant statistik för arbetsmarknaden i stort. Hela rapporten kan du nu ta del av genom att besöka arbetsloshetsrapporten.se.

Trevlig läsning!



VILL DU VETA MER?

Mer statistik om arbetsmarknaden hittar du på arbetsloshetsrapporten.se



Distrikt/förbund	Antal mars 2020	Antal mars 2019	Ändring antal	Ändring procent
Summa samtliga	728 142	704 814	23 328	3,3%
Akademikerförbundet SSR	53 824	52 156	1 668	3,2%
Akavia	79 254 *	79 871 *	-617	-0,8%
DIK	17 214	17 356	-142	-0,8%
Fysioterapeuterna	9 135	0	0	i.u.
Kyrkans Akademikerförbund	2 856	2 921	-65	-2,2%
Lärarnas Riksförbund	45 067 *	45 993 *	-926	-2,0%
Naturvetarna	29 063	28 607	456	1,6%
Officersförbundet	i.u.	0	0	i.u.
Reservofficerarna	i.u.	0	0	i.u.
Sjöbefälsföreningen	i.u.	0	0	i.u.
SRAT	15 081	14 761	320	2,2%
Sveriges Arbetsterapeuter	7 717	6 994	823	11,8%
Sveriges Arkitekter	8 655	7 935	720	9,1%
Sveriges Farmaceuter	4 869	0	0	i.u.
Sveriges Ingenjörer	122 092	117 561	4 531	3,9%
Sveriges läkarförbund	10 710	9 940	770	7,7%
Sveriges Psykologförbund	7 112	6 695	417	6,2%
Sveriges Skolledarförbund	4 427	0	0	i.u.
Sveriges universitetslärare och forskare	i.u.	0	0	i.u.
Sveriges Veterinärförbund	1 729	1 763	-34	-1,9%
Tjänstetandläkarna	2 186	1 996	190	9,5%
Vårdförbundet	58 207	59 170	-963	-1,6%
Direktanslutna	224 822	210 423	14 399	6,8%
Ej matchade förbund	24 639	21 207	3 432	16,2%
Dubbelanslutna direktaviserade	-617	-4 068	3 451	-

* Förbundsaviserade distrikt som ej matchat

Medlemmar per förbund och kön

MARS
2020

Distrikt	Antal mars 2020	Varav kvinnor	Varav män	Antal mars 2019	Varav kvinnor	Varav män	Ändring antal	Ändring procent	Ändring kvinnor antal	Ändring kvinnor procent	Ändring män antal	Ändring män procent
Förbundsaviserade												
Akavia	79 254	46 309	32 945	79 871	46 573	33 298	-617	-0,8%	-264	-0,6%	-353	-1,1%
Lärarnas Riksförbund	45 067	32 253	12 814	45 993	32 911	13 082	-926	-2,0%	-658	-2,0%	-268	-2,0%
Sveriges Arbetsterapeuter	7 817	7 382	435	6 994	6 634	360	823	11,8%	748	11,3%	75	20,8%
DIK	17 214	13 186	4 028	17 356	13 278	4 078	-142	-0,8%	-92	-0,7%	-50	-1,2%
Sveriges Ingenjörer	122 092	34 253	87 839	117 561	32 337	85 224	4 531	3,9%	1 916	5,9%	2 615	3,1%
Akademikerförbundet SSR	53 824	44 079	9 745	52 156	42 765	9 391	1 668	3,2%	1 314	3,1%	354	3,8%
Summa förbundsaviserade	325 268	177 462	147 806	319 931	174 498	145 433	5 337	1,7%	2 964	1,7%	2 373	1,6%
Direktaviserade												
Fysioterapeuterna	9 135	7 312	1 823	i.u.	i.u.	i.u.	9 135	-	0	-	0	-
Sveriges Skolledarförbund	4427	2 868	1 559	i.u.	i.u.	i.u.	4 427	-	0	-	0	-
Sveriges Arkitekter	8 655	5 450	3 205	7 935	4 982	2 953	720	9,1%	468	9,4%	252	8,5%
Kyrkans Akademikerförbund	2 856	1 859	997	2 921	1 853	1 068	-65	-2,2%	6	0,3%	-71	-6,6%
Sjöbefälsföreningen	i.u.	i.u.	i.u.	i.u.	i.u.	i.u.	0	-	0	-	0	-
Sveriges Farmaceuter	4 869	4 220	649	i.u.	i.u.	i.u.	4 869	-	0	-	0	-
Sveriges läkarförbund	10 710	6 254	4 456	9 940	5 689	4 251	770	7,7%	565	9,9%	205	4,8%
Vårdförbundet	58 207	53 038	5 169	59 170	53 973	5 197	-963	-1,6%	-935	-1,7%	-28	-0,5%
Naturvetarna	29 063	18 561	10 502	28 607	18 161	10 446	456	1,6%	400	2,2%	56	0,5%
Sveriges Psykologförbund	7 112	5 328	1 784	6 695	5 000	1 695	417	6,2%	328	6,6%	89	5,3%
Tjänstetandläkarna	2 186	1 555	631	1 996	1 430	566	190	9,5%	125	8,7%	65	11,5%
Sveriges universitetslärare och forskare	i.u.	i.u.	i.u.	15 845	8 108	7 737	-15 845	-	0	-	0	-
Sveriges Veterinärförbund	1 729	1 453	276	1 763	1 478	285	-34	-1,9%	-25	-1,7%	-9	-3,2%
Reservofficerarna	i.u.	i.u.	i.u.	i.u.	i.u.	i.u.	0	-	0	-	0	-
Officersförbundet	i.u.	i.u.	i.u.	7 688	629	7 059	-7 688	-	0	-	0	-
SRAT	15 081	10 163	4 918	14 761	9 699	5 062	320	2,2%	464	4,8%	-144	-2,8%
Direktanslutna och ej matchade förbund	249 461	134 987	114 474	231 630	133 109	98 521	17 831	7,7%	1 878	1,4%	15 953	16,2%
Dubbelanslutna direktaviserade	-617	-483	-134	-4 068	-2 321	-1 747	3 451	-84,8%	1 838	-79,2%	1 613	-92,3%
Summa direktaviserade	378 852	244 125	134 727	367 744	228 992	138 752	11 108	3,0%	15 133	6,6%	-4 025	-2,9%
Summa samtliga	728 142	430 027	298 115	704 814	416 288	288 526	23 328	-	13 739	-	9 589	-

Skapad 2020-04-15 kl 12:57

Ersättningstagare per förbund och kön

MARS
2020

Distrikt	Antal mars 2020	Procent av medlemstal	Procent av medlemsantal mars 2019	Antal kvinnor mars 2020	Procent av medlemstal	Procent av medlemsantal mars 2019	Antal män mars 2020	Procent av medlemstal	Procent av medlemsantal mars 2019
Summa samtliga	9 099	1,2%	1,1%	5 102	1,2%	1,1%	3 997	1,3%	1,2%
Akademikerförbundet SSR	929	1,7%	1,4%	716	1,6%	1,3%	213	2,2%	1,9%
Akavia	1 009	1,3%	1,2%	519	1,1%	1,1%	490	1,5%	1,3%
DIK	358	2,1%	2,1%	256	1,9%	1,9%	102	2,5%	2,8%
Fysioterapeuterna	37	0,4%	i.u.	0	i.u.	i.u.	0	i.u.	i.u.
Kyrkans Akademikerförbund	17	0,6%	0,5%	9	0,5%	0,4%	8	0,8%	0,7%
Lärarnas Riksförbund	299	0,7%	0,6%	185	0,6%	0,5%	114	0,9%	0,7%
Naturvetarna	476	1,6%	1,6%	306	1,6%	1,4%	170	1,6%	1,7%
Officersförbundet	0	i.u.	i.u.	0	i.u.	i.u.	0	i.u.	i.u.
Reservofficerarna	0	i.u.	i.u.	0	i.u.	i.u.	0	i.u.	i.u.
Sjöbefälsföreningen	0	i.u.	i.u.	0	i.u.	i.u.	0	i.u.	i.u.
SRAT	96	0,6%	0,8%	60	0,6%	0,9%	36	0,7%	0,8%
Sveriges Arbetsterapeuter	33	0,4%	0,4%	32	0,4%	0,4%	1	0,2%	0,6%
Sveriges Arkitekter	137	1,6%	1,1%	90	1,7%	1,0%	47	1,5%	1,3%
Sveriges Farmaceuter	31	0,6%	i.u.	0	i.u.	i.u.	0	i.u.	i.u.
Sveriges Ingenjörer	989	0,8%	0,7%	280	0,8%	0,8%	709	0,8%	0,7%
Sveriges läkarförbund	49	0,5%	0,3%	27	0,4%	0,3%	22	0,5%	0,4%
Sveriges Psykologförbund	63	0,9%	0,7%	45	0,8%	0,6%	18	1,0%	0,8%
Sveriges Skolledarförbund	29	0,7%	i.u.	0	i.u.	i.u.	0	i.u.	i.u.
Sveriges universitetslärare och forskare	0	i.u.	i.u.	0	i.u.	i.u.	0	i.u.	i.u.
Sveriges Veterinärförbund	9	0,5%	0,5%	8	0,6%	0,4%	1	0,4%	0,7%
Tjänstetandläkarna	19	0,9%	0,9%	9	0,6%	0,6%	10	1,6%	1,4%
Vårdförbundet	199	0,3%	0,3%	164	0,3%	0,3%	35	0,7%	0,5%
Direktanslutna	3 961	1,8%	1,7%	2 163	1,7%	1,7%	1 798	1,8%	1,7%
Ej matchade förbund	362	1,5%	0,5%	175	2,0%	0,5%	187	1,2%	0,5%
Dubbelanslutna direktaviserade	-3	i.u.	1,0%	-2	0,4%	1,2%	-1	0,7%	0,9%

Skapad 2020-04-15 kl 12:57

Programdeltagare per förbund och kön

MARS
2020

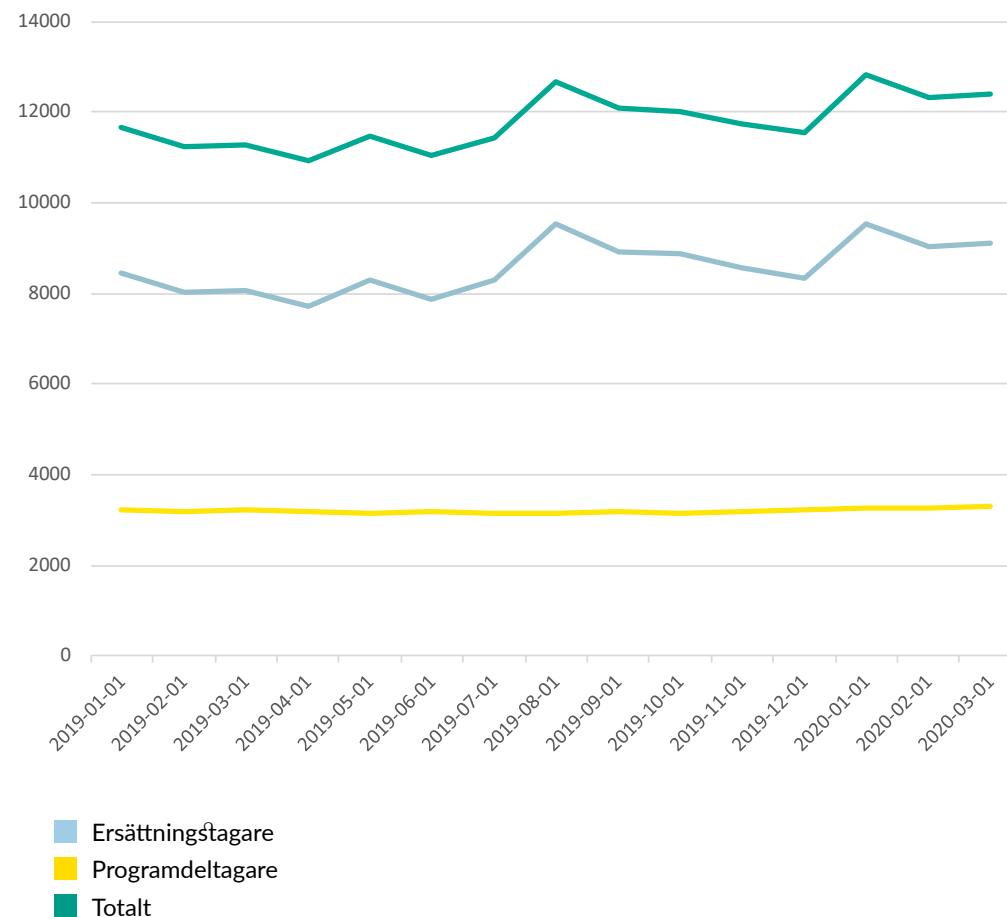
Distrikt	Antal mars 2020	Procent av medlemstal	Procent av medlemsantal mars 2019	Antal kvinnor mars 2020	Procent av medlemstal	Procent av medlemsantal mars 2019	Antal män mars 2020	Procent av medlemstal	Procent av medlemsantal mars 2019
Summa samtliga	3 933	0,5%	0,5%	2 125	05%	0,5%	1 868	0,6%	0,6%
Akademikerförbundet SSR	300	0,6%	0,6%	210	0,5%	0,5%	90	0,9%	0,8%
Akavia	410	0,5%	0,5%	203	0,4%	0,4%	207	0,6%	0,6%
DIK	141	0,8%	0,8%	94	0,7%	0,7%	47	1,2%	1,1%
Fysioterapeuterna	9	0,1%	i.u.	0	i.u.	i.u.	0	i.u.	i.u.
Kyrkans Akademikerförbund	14	0,5%	0,4%	12	0,6%	0,5%	2	0,2%	0,3%
Lärarnas Riksförbund	142	0,3%	0,3%	92	0,3%	0,3%	50	0,4%	0,4%
Naturvetarna	142	0,5%	0,5%	88	0,5%	0,4%	54	0,5%	0,5%
Officersförbundet	0	i.u.	i.u.	0	i.u.	i.u.	0	i.u.	i.u.
Reservofficerarna	0	i.u.	i.u.	0	i.u.	i.u.	0	i.u.	i.u.
Sjöbefälsföreningen	0	i.u.	i.u.	0	i.u.	i.u.	0	i.u.	i.u.
SRAT	56	0,4%	0,4%	34	0,3%	0,3%	22	0,4%	0,5%
Sveriges Arbetsterapeuter	20	0,3%	0,3%	18	0,2%	0,3%	2	0,5%	0,6%
Sveriges Arkitekter	39	0,5%	0,4%	21	0,4%	0,4%	18	0,6%	0,5%
Sveriges Farmaceuter	9	0,2%	i.u.	0	i.u.	i.u.	0	i.u.	i.u.
Sveriges Ingenjörer	419	0,3%	0,4%	112	0,3%	0,4%	307	0,3%	0,4%
Sveriges läkarförbund	12	0,1%	0,1%	5	0,1%	0,1%	7	0,2%	0,1%
Sveriges Psykologförbund	19	0,3%	0,3%	16	0,3%	0,3%	3	0,2%	0,2%
Sveriges Skolledarförbund	5	0,1%	i.u.	0	i.u.	i.u.	0	i.u.	i.u.
Sveriges universitetslärare och forskare	0	i.u.	i.u.	0	i.u.	i.u.	0	i.u.	i.u.
Sveriges Veterinärförbund	3	0,2%	0,3%	3	0,2%	0,2%	0	0,0%	1,1%
Tjänstetandläkarna	5	0,2%	0,4%	4	0,3%	0,3%	1	0,2%	0,5%
Vårdförbundet	123	0,2%	0,2%	113	0,2%	0,2%	10	0,2%	0,2%
Direktanslutna	2 032	0,9%	0,9%	1 041	0,8%	0,8%	991	1,0%	1,0%
Ej matchade förbund	98	0,4%	0,2%	45	0,5%	0,2%	53	0,3%	0,2%
Dubbelanslutna direktaviserade	-5	i.u.	0,2%	-3	0,6%	0,2%	-2	1,5%	0,2%

Ersättningstagare och programdeltagare

i år och föregående år

MARS
2020

Månad	Ersättningstagare		Programdeltagare		Ersättningstagare + Programdeltagare	
	2020	2019	2020	2019	2020	2019
Januari	9 545	8 442	3 270	3 207	12 815	11 649
Februari	9 045	8 032	3 273	3 191	12 318	11 223
Mars	9 099	8 058	3 288	3 207	12 387	11 265
April		7 720		3 202		10 922
Maj		8 310		3 165		11 475
Juni		7 864		3 193		11 057
Juli		8 312		3 129		11 441
Augusti		9 521		3 186		12 667
September		8 901		3 171		12 072
Oktober		8 874		3 145		12 019
November		8 560		3 183		11 743
December		8 319		3 232		11 551



Skapad 2020-04-15 kl 12:57

Månad	Ersättning 2020	Ersättning 2019	Skillnad procent	Grundersättning 2020	Grundersättning 2019	Skillnad procent
Januari	164 852 148	140 359 406	17,5%	2 481 276	1 930 720	28,5%
Februari	116 783 087	106 610 486	9,5%	1 732 680	1 542 120	12,4%
Mars	118 657 304	104 026 269	14,1%	1 985 148	1 571 212	26,3%
April						
Maj						
Juni						
Juli						
Augusti						
September						
Oktober						
November						
December						
Summa t.o.m. mars	400 292 538	350 996 160	14%	6 199 104	5 044 051	22,9%

Källa: OAS försäkringssystem (statsbidrag, ej justerat ersättningsdagar under året)

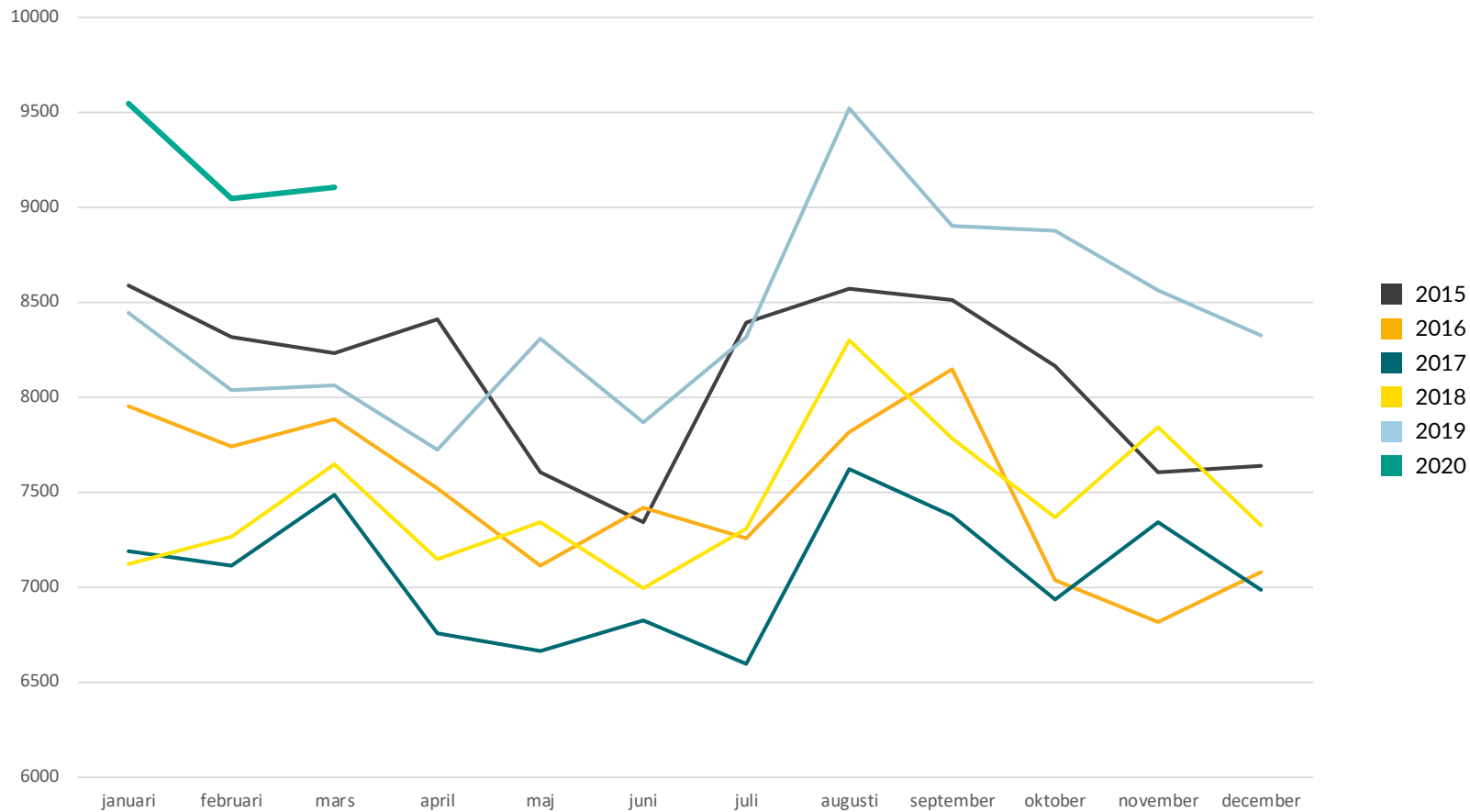
Utbetalda dagar - jämförelse 12 månader

MARS
2020

Månad	Dagar 2020	Dagar 2019	Skillnad procent	Dagar grund 2020	Dagar grund 2019	Skillnad procent
Januari	214 485	181 033	16,8%	8 674	6 972	24,4%
Februari	149 580	136 710	9,4%	5 971	5 408	10,4%
Mars	152 534	134 284	13,6%	6 997	5 838	19,9%
April						
Maj						
Juni						
Juli						
Augusti						
September						
Oktober						
November						
December						
Summa t.o.m. mars	513 562	452 026	13,6%	21 642	18 218	18,8%

Källa: OAS försäkringssystem (statsbidrag, ej justerat ersättningsdagar under året)

Län	Ersättningstagare	Medlemmar	Procent av medlemstal mars 2020	Procent av medlemstal mars 2019
Uppgift om län saknas	13	1 554	0,8%	0,9%
Blekinge	99	9 170	1,1%	0,8%
Dalarna	131	13 763	1,0%	0,7%
Gotland	40	2 998	1,3%	1,2%
Gävleborg	130	13 578	1,0%	1,0%
Halland	217	20 216	1,1%	1,0%
Jämtland	90	7 581	1,2%	1,1%
Jönköping	129	17 289	0,7%	0,6%
Kalmar	120	10 881	1,1%	1,0%
Kronoberg	106	9 664	1,1%	0,7%
Norrbottnen	162	15 102	1,1%	1,0%
Skåne	1 557	97 492	1,6%	1,5%
Stockholm	3 140	225 618	1,4%	1,3%
Södermanland	137	13 568	1,0%	0,9%
Uppsala	469	33 421	1,4%	1,4%
Värmland	163	14 486	1,1%	1,0%
Västerbotten	215	18 751	1,1%	1,3%
Västernorrland	142	13 603	1,0%	0,8%
Västmanland	177	16 241	1,1%	0,9%
Västra Götaland	1 398	123 322	1,1%	1,0%
Örebro	176	16 725	0,9%	0,8%
Östergötland	288	33 228	0,9%	0,8%



PER MÅNAD

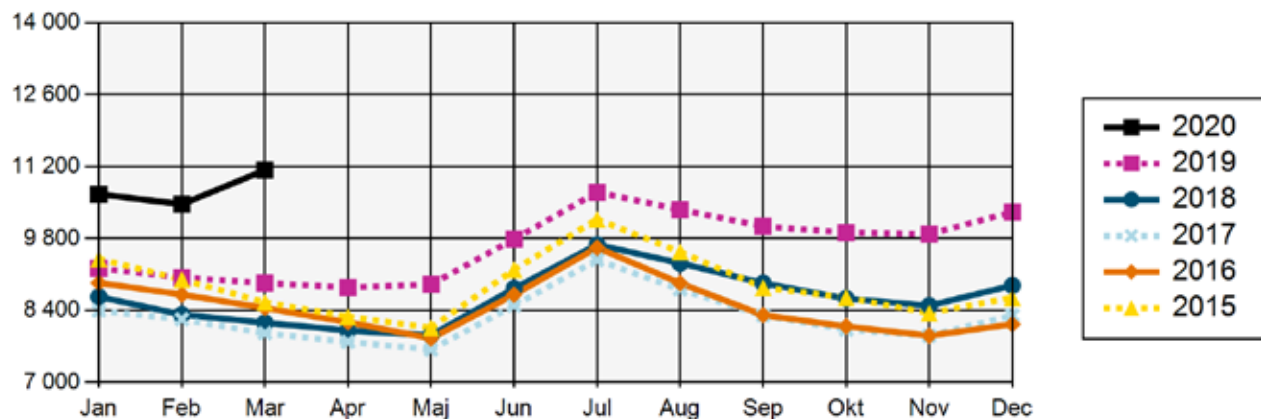
Månad	2020	2019	2018	2017	2016	2015	2014	2013	2012	2011
Januari	9 545	8 442	7 122	7 188	7 952	8 585	9 504	9 218	8 206	8 944
Februari	9 045	8 032	7 267	7 112	7 742	8 318	9 303	9 031	8 734	9 265
Mars	9 099	8 058	7 643	7 481	7 885	8 229	9 259	8 982	9 254	9 783
April		7 720	7 147	6 756	7 521	8 406	8 904	8 670	8 445	8 750
Maj		8 310	7 343	6 658	7 114	7 605	9 008	8 961	8 610	8 580
Juni		7 864	6 994	6 827	7 420	7 341	8 047	8 099	7 544	8 524
Juli		8 312	7 303	6 592	7 255	8 389	8 986	8 387	7 803	7 952
Augusti		9 521	8 299	7 619	7 818	8 571	9 057	9 599	9 043	8 556
September		8 901	7 784	7 371	8 144	8 508	9 073	9 684	9 000	9 619
Oktober		8 874	7 365	6 930	7 032	8 164	8 501	9 645	8 606	8 316
November		8 560	7 842	7 340	6 812	7 602	7 978	8 901	8 855	8 297
December		8 319	7 325	6 987	7 076	7 639	7 796	8 787	8 265	8 555

PER ÅR

	2020	2019	2018	2017	2016	2015	2014	2013	2012	2011
Ersättningstagare		21 774	19 951	19 610	20 445	21 998	23 411	24 479	23 599	24 443
Procent		3,08%	2,85%	2,81%	2,96%	3,22%	3,48%	3,71%	3,64%	3,85%
Årsmedlemmar		706 531	701 221	697 392	690 392	682 457	671 970	659 698	647 635	635 148

Årsmedlemmar är antalet medlemmar under året omräknat till medlem med 12 månadsavgifter betalade, fullbetald årsmedlem.

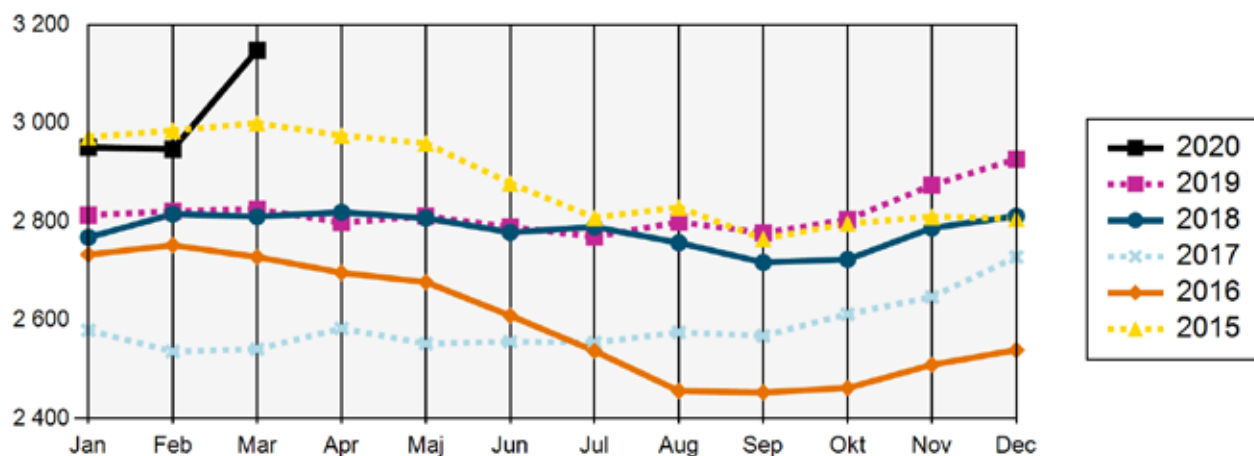
ARBETSLÖSA



ARBETSLÖSA

Arbetsökande utan arbete som inte deltar i ett arbetsmarknadspolitiskt program. (Har själva angett vilken a-kassa de tillhör.)

DELTIDSARBETSLÖSA OCH TILLFÄLLIG TIMANSTÄLLNING

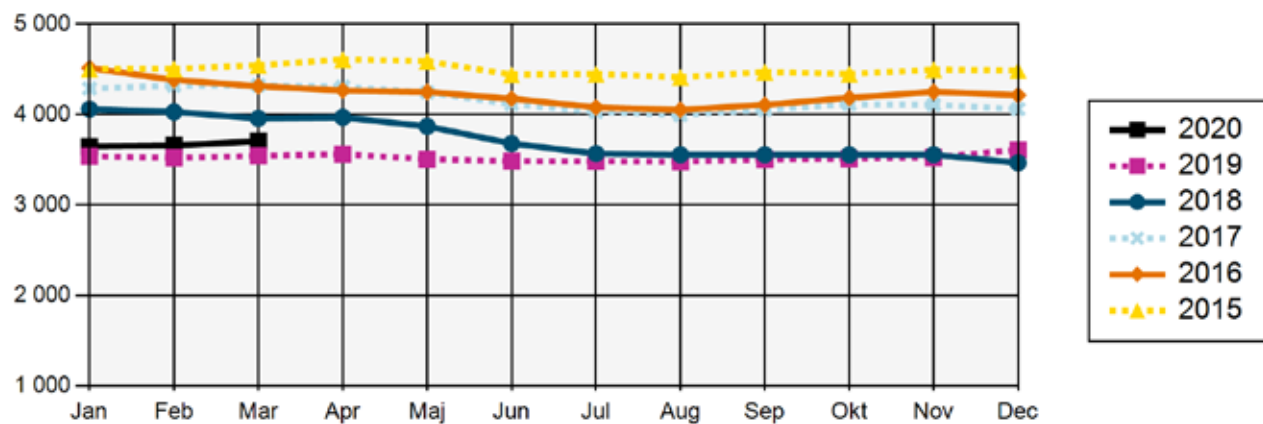


DELTIDSARBETSLÖSA OCH TILLFÄLLIGA TIMANSTÄLLNINGAR

Deltidsarbetslösa - Personer med en fast eller tidsbegränsad anställning som har en kortare tjänstgöringstid än de skulle vilja ha. (Har själva angett vilken a-kassa de tillhör. Kan vara ersättningstagare i a-kassan.) Om de får ersättning eller ej framgår inte av statistiken.

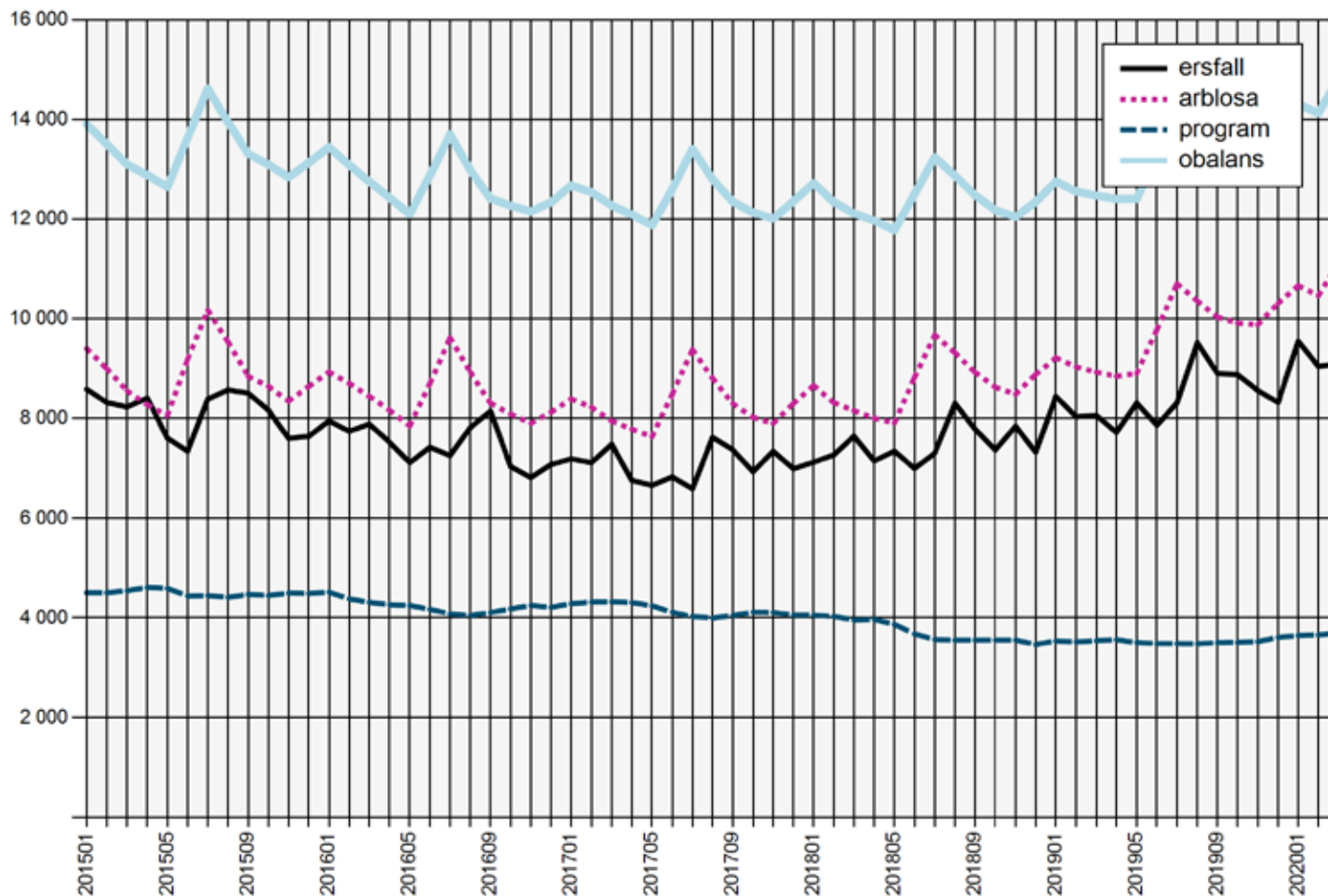
Tillfälliga timanställningar - personer som har ett arbete på minst 8 timmar i veckan i genomsnitt och månad, där arbetet är av tillfällig karaktär (s.k. springvikarier, behovsanställda). (Har själva angett vilken a-kassa de tillhör. Kan vara ersättningstagare i a-kassan.) Om de får ersättning eller ej framgår inte av statistiken.

I PROGRAM MED AKTIVITETSSTÖD



I PROGRAM MED AKTIVITETSSTÖD

Deltar i program och får aktivitetsstöd från Försäkringskassan. (Har själva angett vilken a-kassa de tillhör.)



ERSÄTTNINGSTAGARE AKADEMIKERNAS A-KASSA

Antalet medlemmar som fått ersättning från Akademikernas a-kassa.

ANMÄLDA ARBETSFÖRMEDLINGEN

Antalet medlemmar i Akademikernas a-kassa som varit anmälda på Arbetsförmedlingen som arbetslösa.

I PROGRAM

Antalet medlemmar i Akademikernas a-kassa i program med aktivitetsstöd.

OBALANSTALET

Antalet medlemmar i Akademikernas a-kassa som varit anmälda på Arbetsförmedlingen samt de medlemmar som deltar i program.