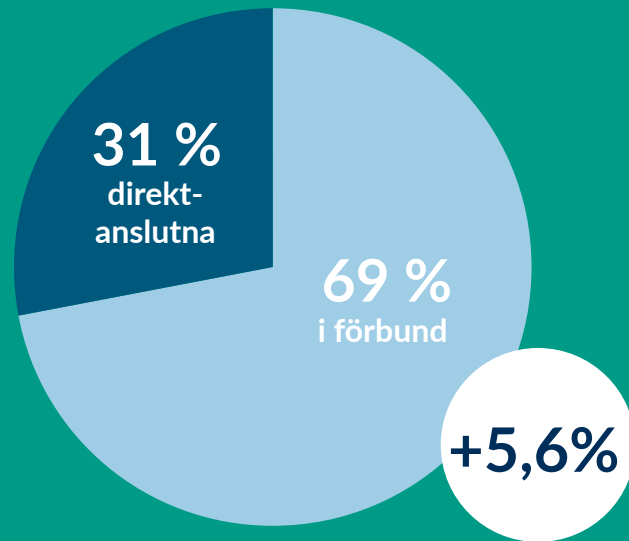
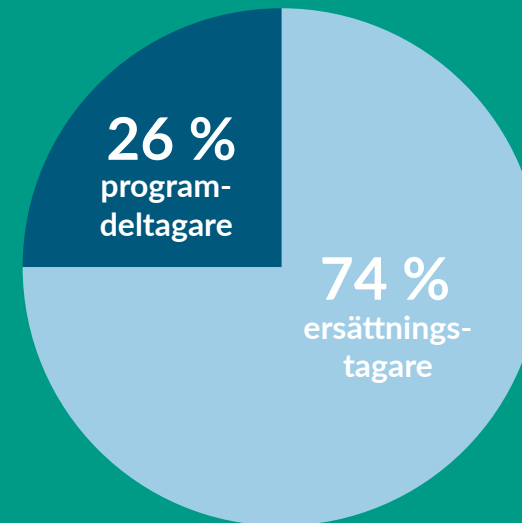


# Månadsrapport

JUNI 2020



VÅRA MEDLEMMAR:  
745 078



ARBETSLÖSHET:  
2,1 %  
(16 017 personer)

16 127  
var heltidsarbetslösa

3 750  
var deltidsarbetslösa

215 783  
ersättningsdagar  
betalades ut

191 019 907  
kronor betalades  
ut i ersättning

# Vi ger dig det senaste om arbetsmarknaden

Vi på Akademikernas a-kassa vill att du lätt ska kunna få en aktuell bild av akademikers situation på arbetsmarknaden. Därför tar vi fram statistik som beskriver utvecklingen av arbetslösheten och anslutningen till förbund och a-kassa över tid, men framför allt som bidrar med riktigt färska data.

Vår önskan är att kunskap och intresse för arbetsmarknadsläget ska öka. Hela samhället vinner på att det finns lättillgängliga fakta om läget på arbetsmarknaden. Mer fakta ökar möjligheten till att rätt resurser och åtgärder används för att möta arbetslösheten.

Månadsstatistiken låter dig följa hur deltagandet i arbetsmarknadspolitiska program och antalet ersättningstagare hos Akademikernas a-kassa utvecklas – nuläge och historik. Där finns också uppgift om hur många av medlemmarna som egentligen är arbetslösa, och om arbetslösheten ökat eller minskat.

Vår månadsstatistik tar sikte på läget för våra medlemmar, det vill säga akademiker. Vi publicerar också rapporter med jämförelser av arbetsmarknadsdata kvartalsvis. Varje år publicerar vi dessutom Arbetslöshetsrapporten; en rapport där vi sammanställer all relevant statistik för arbetsmarknaden i stort. Hela rapporten kan du nu ta del av genom att besöka [arbetsloshetsrapporten.se](https://arbetsloshetsrapporten.se).

Trevlig läsning!



## VILL DU VETA MER?

Mer statistik om arbetsmarknaden hittar du på [arbetsloshetsrapporten.se](https://arbetsloshetsrapporten.se)



Distrikt/förbund	Antal juni 2020	Antal juni 2019	Ändring antal	Ändring procent
Summa samtliga	745 078	705 307	39 771	5,6%
Akademikerförbundet SSR	54 957	52 262	2 695	5,2%
Akavia	79 798 *	79 652 *	146	0,2%
DIK	17 443	17 261	182	1,1%
Fysioterapeuterna	9 319	8 978	341	3,8%
Kyrkans Akademikerförbund	2 830	2 860	-30	-1,0%
Lärarnas Riksförbund	44 931 *	45 770 *	-839	-1,8%
Naturvetarna	29 413	28 587	826	2,9%
Officersförbundet	7 844	7 675	169	2,2%
Reservofficerarna	i.u.	0	0	i.u.
Sjöbefälsföreningen	i.u.	0	0	i.u.
SRAT	15 372	14 851	521	3,5%
Sveriges Arbetsterapeuter	7 823	7 835	-12	-0,2%
Sveriges Arkitekter	8 896	8 045	851	10,6%
Sveriges Farmaceuter	4 976	4 828	148	3,1%
Sveriges Ingenjörer	125 264	117 756	7 508	6,4%
Sveriges läkarförbund	i.u.	0	0	i.u.
Sveriges Psykologförbund	7 334	6 726	608	9,0%
Sveriges Skolledarförbund	4 434	4 398	36	0,8%
Sveriges universitetslärare och forskare	i.u.	0	0	i.u.
Sveriges Veterinärförbund	1 774	1 749	25	1,4%
Tjänstetandläkarna	2 483	1 973	510	25,8%
Vårdförbundet	i.u.	0	0	i.u.
Direktanslutna	233 478	208 892	24 586	11,8%
Ej matchade förbund	87 380	17 217	70 163	407,5%
Dubbelanslutna direktviserade	-671	-630	-41	6,5%

\* Förbundsaviserade distrikt som ej matchat

# Medlemmar per förbund och kön

JUNI  
2020

Distrikt	Antal juni 2020	Varav kvinnor	Varav män	Antal juni 2019	Varav kvinnor	Varav män	Ändring antal	Ändring procent	Ändring kvinnor antal	Ändring kvinnor procent	Ändring män antal	Ändring män procent
<b>Förbundsaviserade</b>												
Akavia	79 798	46 616	33 182	79 652	46 468	33 184	146	0,2%	148	0,3%	-2	0,0%
Lärarnas Riksförbund	44 931	32 154	12 777	45 770	32 753	13 017	-839	-1,8%	-599	-1,8%	-240	-1,8%
Sveriges Arbetsterapeuter	7 823	7 385	438	7 835	7 406	429	-12	-0,2%	-21	-0,3%	9	2,1%
DIK	17 443	13 339	4 104	17 261	13 215	4 046	182	1,1%	124	0,9%	58	1,4%
Sveriges Ingenjörer	125 264	35 278	89 986	117 756	32 486	85 270	7 508	6,4%	2 792	8,6%	4 716	5,5%
Akademikerförbundet SSR	54 957	44 908	10 049	52 262	42 864	9 398	2 695	5,2%	2 044	4,8%	651	6,9%
Summa förbundsaviserade	330 216	179 680	150 536	320 536	175 192	145 344	9 680	3,0%	4 488	2,6%	5 192	3,6%
<b>Direktaviserade</b>												
Fysioterapeuterna	9 319	7 425	1 894	8 978	7 224	1 754	341	3,8%	201	2,8%	140	8,0%
Sveriges Skolledarförbund	4 434	2 883	1 551	4 398	2 793	1 605	36	0,8%	90	3,2%	-54	-3,4%
Sveriges Arkitekter	8 896	5 588	3 308	8 045	5 055	2 990	851	10,6%	533	10,5%	318	10,6%
Kyrkans Akademikerförbund	2 830	1 845	985	2 860	1 818	1 042	-30	-1,0%	27	1,5%	-57	-5,5%
Sjöbefälsföreningen	i.u.	i.u.	i.u.	i.u.	i.u.	i.u.	0	-	0	-	0	-
Sveriges Farmaceuter	4 976	4 301	675	4 828	4 188	640	148	3,1%	113	2,7%	35	5,5%
Sveriges läkarförbund	i.u.	i.u.	i.u.	9 924	5 684	4 240	-9 924	-	0	-	0	-
Vårdförbundet	i.u.	i.u.	i.u.	58 698	53 516	5 182	-58 698	-	0	-	0	-
Naturvetarna	29 413	18 815	10 598	28 587	18 159	10 428	826	2,9%	656	3,6%	170	1,6%
Sveriges Psykologförbund	7 334	5 489	1 845	6 726	5 026	1 700	608	9,0%	463	9,2%	145	8,5%
Tjänstetandläkarna	2 483	1 749	734	1 973	1 416	557	510	25,8%	333	23,5%	177	31,8%
Sveriges universitetslärare och forskare	i.u.	i.u.	i.u.	i.u.	i.u.	i.u.	0	-	0	-	0	-
Sveriges Veterinärförbund	1 774	1 490	284	1 749	1 466	283	25	1,4%	24	1,6%	1	0,4%
Reservofficerarna	i.u.	i.u.	i.u.	i.u.	i.u.	i.u.	0	-	0	-	0	-
Officersförbundet	7 844	662	7 182	7 675	621	7 054	169	2,2%	41	6,6%	128	1,8%
SRAT	15 372	10 426	4 946	14 851	9 825	5 026	521	3,5%	601	6,1%	-80	-1,6%
Direktanslutna och ej matchade förbund	320 858	198 833	122 025	226 109	125 092	101 017	94 749	41,9%	73 741	58,9%	21 008	20,8%
Dubbelanslutna direktaviserade	-671	-402	-269	-630	-419	-211	-41	6,5%	17	-4,1%	-68	27,5%
Summa direktaviserade	328 153	190 992	137 161	368 184	233 653	134 531	-40 031	-10,9%	-42 661	-18,3%	2 630	2,0%
Summa samtliga	745 078	438 784	306 294	705 307	416 656	288 651	39 771	-	22 128	-	17 643	-

Skapad 2020-07-29 kl 06.02

# Ersättningstagare per förbund och kön

JUNI  
2020

Distrikt	Antal juni 2020	Procent av medlemstal	Procent av medlemsantal juni 2019	Antal kvinnor juni 2020	Procent av medlemstal	Procent av medlemsantal juni 2019	Antal män juni 2020	Procent av medlemstal	Procent av medlemsantal juni 2019
Summa samtliga	11 897	1,6%	1,1%	6 684	1,5%	1,1%	5 213	1,7%	1,2%
Akademikerförbundet SSR	1 035	1,9%	1,4%	794	1,8%	1,3%	241	2,4%	2,2%
Akavia	1 346	1,7%	1,2%	724	1,6%	1,1%	622	1,9%	1,3%
DIK	450	2,6%	1,8%	331	2,5%	1,7%	119	2,9%	2,0%
Fysioterapeuterna	67	0,7%	0,4%	50	0,7%	0,3%	17	0,9%	0,5%
Kyrkans Akademikerförbund	27	1,0%	0,3%	18	1,0%	0,3%	9	0,9%	0,4%
Lärarnas Riksförbund	360	0,8%	0,7%	239	0,7%	0,6%	121	0,9%	0,9%
Naturvetarna	453	1,5%	1,4%	291	1,5%	1,3%	162	1,5%	1,4%
Officersförbundet	13	0,2%	0,2%	0	0,0%	0,0%	13	0,2%	0,2%
Reservofficerarna	0	i.u.	i.u.	0	i.u.	i.u.	0	i.u.	i.u.
Sjöbefälsföreningen	0	i.u.	i.u.	0	i.u.	i.u.	0	i.u.	i.u.
SRAT	202	1,3%	0,8%	114	1,1%	0,8%	88	1,8%	0,7%
Sveriges Arbetsterapeuter	35	0,4%	0,3%	33	0,4%	0,3%	2	0,5%	0,7%
Sveriges Arkitekter	202	2,3%	1,3%	125	2,2%	1,2%	77	2,3%	1,4%
Sveriges Farmaceuter	41	0,8%	0,6%	33	0,8%	0,5%	8	1,2%	1,4%
Sveriges Ingenjörer	1 325	1,1%	0,7%	376	1,1%	0,8%	949	1,1%	0,7%
Sveriges läkarförbund	0	i.u.	i.u.	0	i.u.	i.u.	0	i.u.	i.u.
Sveriges Psykologförbund	77	1,0%	0,6%	52	0,9%	0,6%	25	1,4%	0,5%
Sveriges Skolledarförbund	29	0,7%	0,7%	16	0,6%	0,6%	13	0,8%	0,8%
Sveriges universitetslärare och forskare	0	i.u.	i.u.	0	i.u.	i.u.	0	i.u.	i.u.
Sveriges Veterinärförbund	14	0,8%	0,5%	12	0,8%	0,4%	2	0,7%	0,7%
Tjänstetandläkarna	46	1,9%	0,8%	23	1,3%	0,6%	23	3,1%	1,3%
Vårdförbundet	0	i.u.	i.u.	0	i.u.	i.u.	0	i.u.	i.u.
Direktanslutna	5 546	2,4%	1,6%	3 070	2,4%	1,6%	2 476	2,4%	1,6%
Ej matchade förbund	634	0,7%	2,0%	387	0,6%	2,1%	247	1,3%	1,9%
Dubbelanslutna direktaviserade	-5	i.u.	1,0%	-4	1,0%	1,2%	-1	0,4%	0,5%

# Programdeltagare per förbund och kön

JUNI  
2020

Distrikt	Antal juni 2020	Procent av medlemstal	Procent av medlemsantal juni 2019	Antal kvinnor juni 2020	Procent av medlemstal	Procent av medlemsantal juni 2019	Antal män juni 2020	Procent av medlemstal	Procent av medlemsantal juni 2019
Summa samtliga	4 350	0,6%	0,5%	2 294	0,5%	0,5%	2 056	0,7%	0,6%
Akademikerförbundet SSR	332	0,6%	0,5%	237	0,5%	0,5%	95	0,9%	0,8%
Akavia	433	0,5%	0,5%	214	0,5%	0,4%	219	0,7%	0,6%
DIK	151	0,9%	0,9%	101	0,8%	0,7%	50	1,2%	1,2%
Fysioterapeuterna	9	0,1%	0,1%	7	0,1%	0,2%	2	0,1%	0,0%
Kyrkans Akademikerförbund	18	0,6%	0,5%	16	0,9%	0,6%	2	0,2%	0,3%
Lärarnas Riksförbund	155	0,3%	0,3%	99	0,3%	0,3%	56	0,4%	0,4%
Naturvetarna	162	0,6%	0,5%	101	0,5%	0,4%	61	0,6%	0,5%
Officersförbundet	5	0,1%	0,1%	1	0,2%	0,0%	4	0,1%	0,1%
Reservofficerarna	0	i.u.	i.u.	0	i.u.	i.u.	0	i.u.	i.u.
Sjöbefälsföreningen	0	i.u.	i.u.	0	i.u.	i.u.	0	i.u.	i.u.
SRAT	61	0,4%	0,4%	40	0,4%	0,3%	21	0,4%	0,5%
Sveriges Arbetsterapeuter	18	0,2%	0,3%	16	0,2%	0,2%	2	0,5%	0,7%
Sveriges Arkitekter	44	0,5%	0,4%	25	0,4%	0,4%	19	0,6%	0,5%
Sveriges Farmaceuter	9	0,2%	0,2%	7	0,2%	0,2%	2	0,3%	0,3%
Sveriges Ingenjörer	450	0,4%	0,4%	119	0,3%	0,4%	331	0,4%	0,4%
Sveriges läkarförbund	0	i.u.	i.u.	0	i.u.	i.u.	0	i.u.	i.u.
Sveriges Psykologförbund	19	0,3%	0,3%	17	0,3%	0,3%	2	0,1%	0,2%
Sveriges Skolledarförbund	7	0,2%	0,1%	4	0,1%	0,0%	3	0,2%	0,2%
Sveriges universitetslärare och forskare	0	i.u.	i.u.	0	i.u.	i.u.	0	i.u.	i.u.
Sveriges Veterinärförbund	4	0,2%	0,2%	3	0,3%	0,1%	0	0,0%	0,7%
Tjänstetandläkarna	8	0,3%	0,3%	5	0,3%	0,2%	3	0,4%	0,5%
Vårdförbundet	0	i.u.	i.u.	0	i.u.	i.u.	0	i.u.	i.u.
Direktanslutna	2 279	1,0%	0,9%	1 144	0,9%	0,8%	1 135	1,1%	1,0%
Ej matchade förbund	227	0,3%	0,5%	161	0,2%	0,5%	66	0,3%	0,5%
Dubbelanslutna direktaviserade	-41	i.u.	0,3%	-24	6,0%	0,0%	-17	6,3%	0,9%

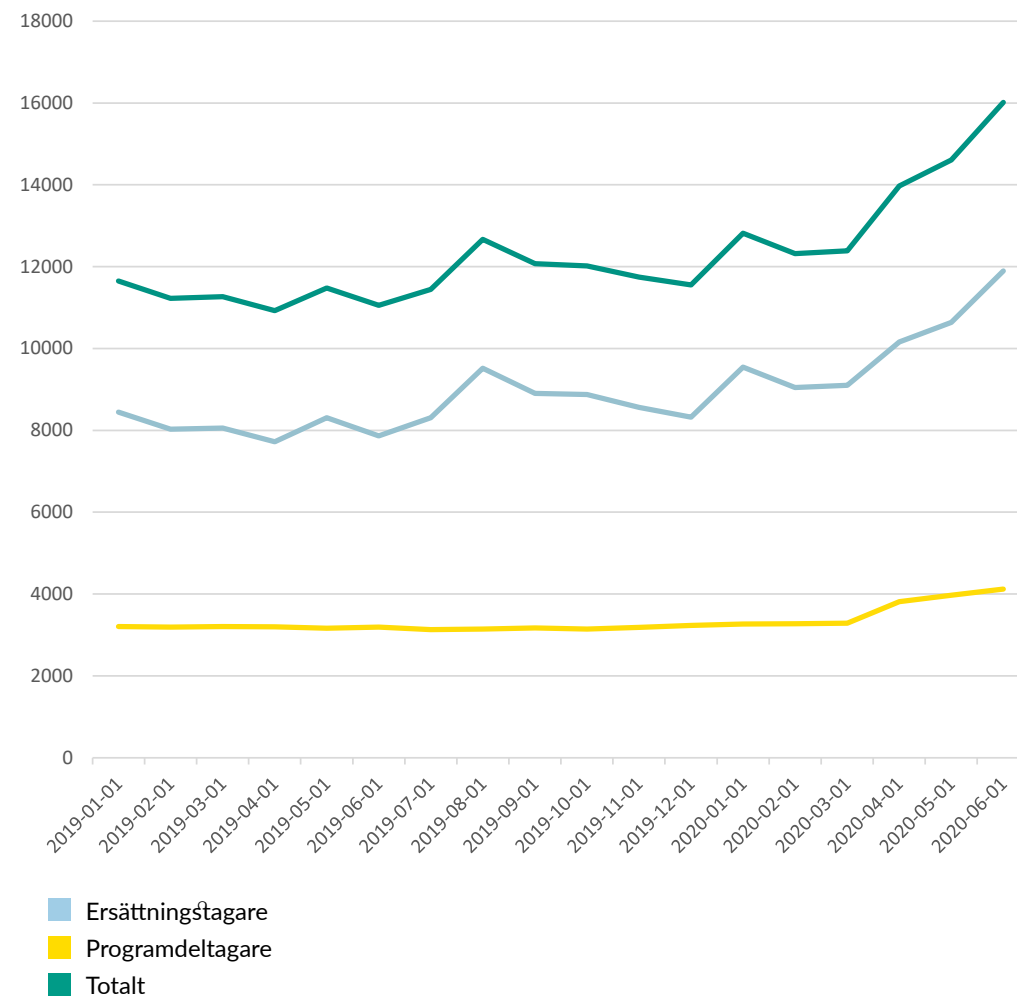
Skapad 2020-07-29 kl 06.02

# Ersättningstagare och programdeltagare

i år och föregående år

JUNI  
2020

Månad	Ersättningstagare		Programdeltagare		Ersättningstagare + Programdeltagare	
	2020	2019	2020	2019	2020	2019
Januari	9 545	8 442	3 270	3 207	12 815	11 649
Februari	9 045	8 032	3 273	3 191	12 318	11 223
Mars	9 099	8 058	3 288	3 207	12 387	11 265
April	10 159	7 720	3 812	3 202	13 971	10 922
Maj	10 639	8 310	3 971	3 165	14 610	11 475
Juni	11 897	7 864	4 120	3 193	16 017	11 057
Juli		8 312		3 129		11 441
Augusti		9 521		3 186		12 667
September		8 901		3 171		12 072
Oktober		8 874		3 145		12 019
November		8 560		3 183		11 743
December		8 319		3 232		11 551



Skapad 2020-07-29 kl 06.02

Månad	Ersättning 2020	Ersättning 2019	Skillnad procent	Grundersättning 2020	Grundersättning 2019	Skillnad procent
Januari	164 852 148	140 359 406	17,5%	2 481 276	1 930 720	28,5%
Februari	116 783 087	106 610 486	9,5%	1 732 680	1 542 120	12,4%
Mars	118 657 304	104 026 269	14,1%	1 985 148	1 571 212	26,3%
April	162 778 857	94 478 818	72,3%	2 866 124	1 354 563	111,6%
Maj	165 849 117	132 649 936	25,0%	4 502 066	1 678 291	168,3%
Juni	191 019 907	98 978 829	93,0%	5 741 860	1 343 771	327,3%
Juli						
Augusti						
September						
Oktober						
November						
December						
Summa t.o.m. juni	919 940 419	677 103 742	35,9%	19 309 153	9 420 676	105,0%

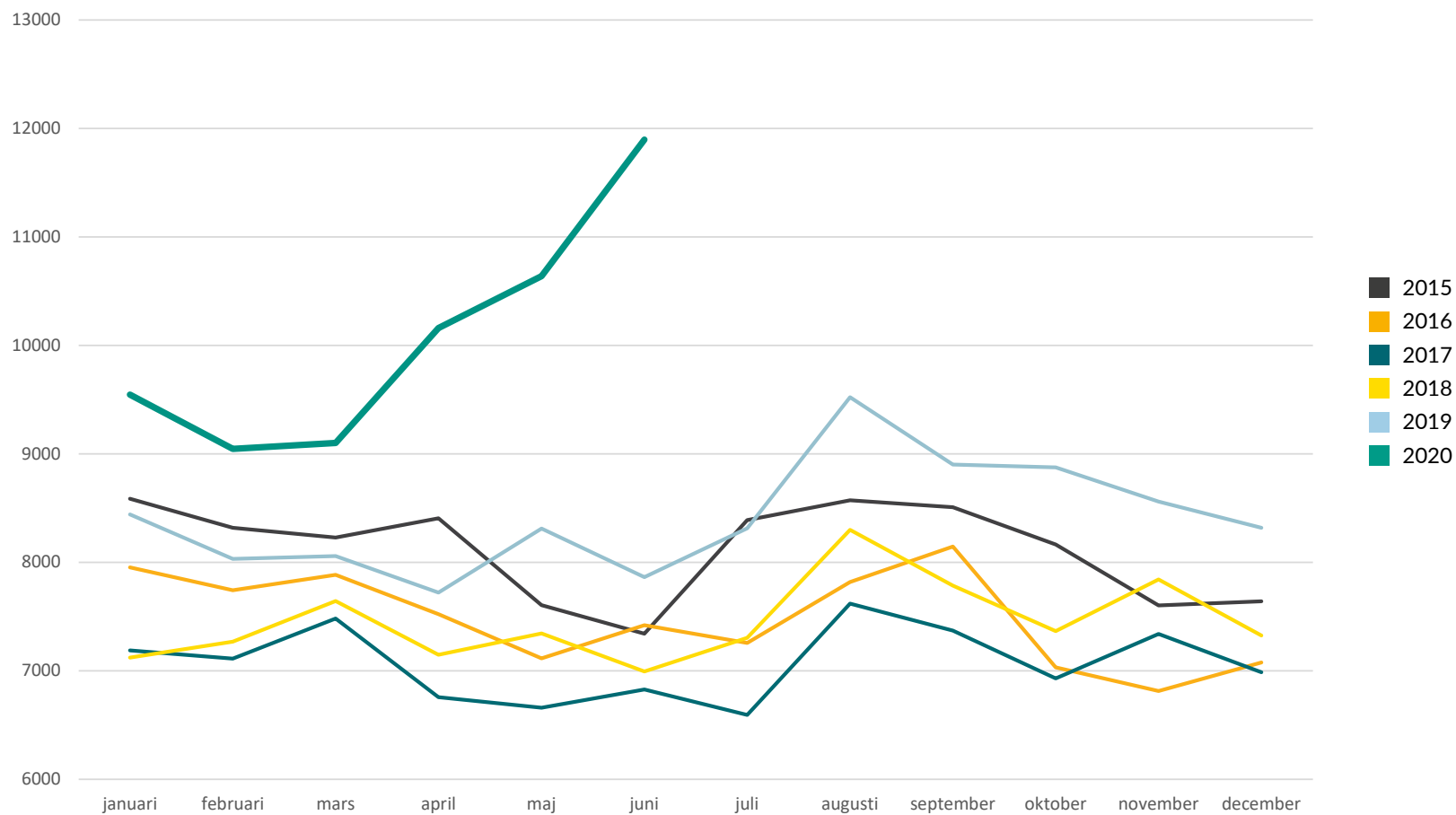
*Källa: OAS försäkringssystem (statsbidrag, ej justerat ersättningsdagar under året)*



Månad	Dagar 2020	Dagar 2019	Skillnad procent	Dagar grund 2020	Dagar grund 2019	Skillnad procent
Januari	214 485	181 033	16,8%	8 674	6 972	24,4%
Februari	149 580	136 710	9,4%	5 971	5 408	10,4%
Mars	152 534	134 284	13,6%	6 997	5 838	19,9%
April	201 210	121 141	66,1%	9 032	4 713	92,9%
Maj	190 715	169 191	12,7%	11 731	5 962	96,8%
Juni	215 783	126 806	70,2%	14 710	4 636	217,3%
Juli						
Augusti						
September						
Oktober						
November						
December						
Summa t.o.m. juni	1 121 269	869 164	29,0%	57 175	33 528	70,5%

**Källa:** OAS försäkringssystem (statsbidrag, ej justerat ersättningsdagar under året)

Län	Ersättningstagare	Medlemmar	Procent av medlemstal juni 2020	Procent av medlemstal juni 2019
Uppgift om län saknas	0	895	0,0%	0,5%
Blekinge	103	9 249	1,1%	0,9%
Dalarna	163	13 935	1,2%	0,9%
Gotland	51	3 069	1,7%	1,2%
Gävleborg	162	13 782	1,2%	1,0%
Halland	302	20 596	1,5%	1,0%
Jämtland	124	7 704	1,6%	1,3%
Jönköping	156	17 584	0,9%	0,6%
Kalmar	133	11 025	1,2%	0,9%
Kronoberg	115	9 842	1,2%	0,7%
Norrbottn	185	15 239	1,2%	1,0%
Skåne	1 869	99 368	1,9%	1,5%
Stockholm	4 550	233 118	2,0%	1,3%
Södermanland	157	13 812	1,1%	0,9%
Uppsala	575	34 270	1,7%	1,2%
Värmland	194	14 737	1,3%	0,9%
Västerbotten	234	19 096	1,2%	1,2%
Västernorrland	148	13 762	1,1%	0,8%
Västmanland	212	16 589	1,3%	0,9%
Västra Götaland	1 919	126 622	1,5%	1,0%
Örebro	208	16 985	1,2%	0,9%
Östergötland	337	33 799	1,0%	0,7%



## PER MÅNAD

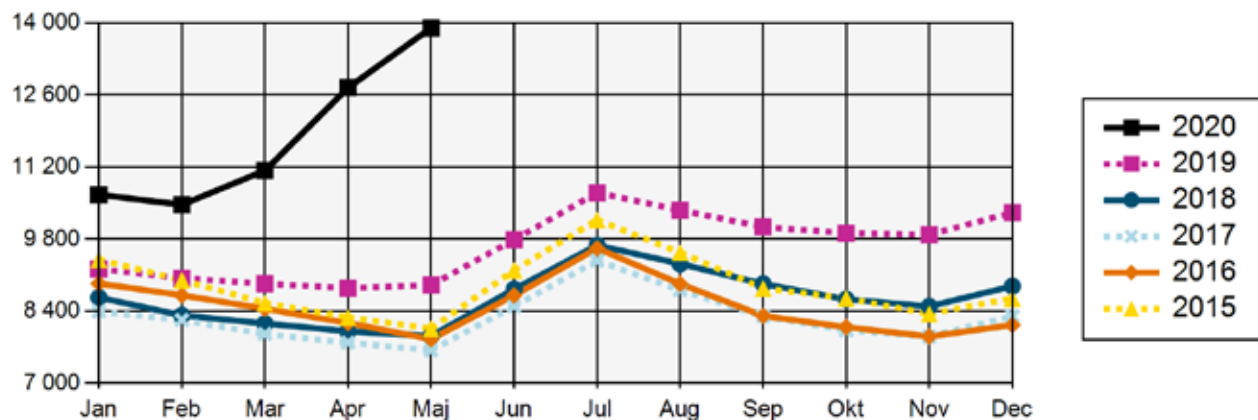
Månad	2020	2019	2018	2017	2016	2015	2014	2013	2012	2011
Januari	9 545	8 442	7 122	7 188	7 952	8 585	9 504	9 218	8 206	8 944
Februari	9 045	8 032	7 267	7 112	7 742	8 318	9 303	9 031	8 734	9 265
Mars	9 099	8 058	7 643	7 481	7 885	8 229	9 259	8 982	9 254	9 783
April	10 159	7 720	7 147	6 756	7 521	8 406	8 904	8 670	8 445	8 750
Maj	10 639	8 310	7 343	6 658	7 114	7 605	9 008	8 961	8 610	8 580
Juni	11 897	7 864	6 994	6 827	7 420	7 341	8 047	8 099	7 544	8 524
Juli		8 312	7 303	6 592	7 255	8 389	8 986	8 387	7 803	7 952
Augusti		9 521	8 299	7 619	7 818	8 571	9 057	9 599	9 043	8 556
September		8 901	7 784	7 371	8 144	8 508	9 073	9 684	9 000	9 619
Oktober		8 874	7 365	6 930	7 032	8 164	8 501	9 645	8 606	8 316
November		8 560	7 842	7 340	6 812	7 602	7 978	8 901	8 855	8 297
December		8 319	7 325	6 987	7 076	7 639	7 796	8 787	8 265	8 555

## PER ÅR

	2020	2019	2018	2017	2016	2015	2014	2013	2012	2011
Ersättningstagare		21 774	19 951	19 610	20 445	21 998	23 411	24 479	23 599	24 443
Procent		3,08%	2,85%	2,81%	2,96%	3,22%	3,48%	3,71%	3,64%	3,85%
Årsmedlemmar		706 531	701 221	697 392	690 392	682 457	671 970	659 698	647 635	635 148

Årsmedlemmar är antalet medlemmar under året omräknat till medlem med 12 månadsavgifter betalade, fullbetald årsmedlem.

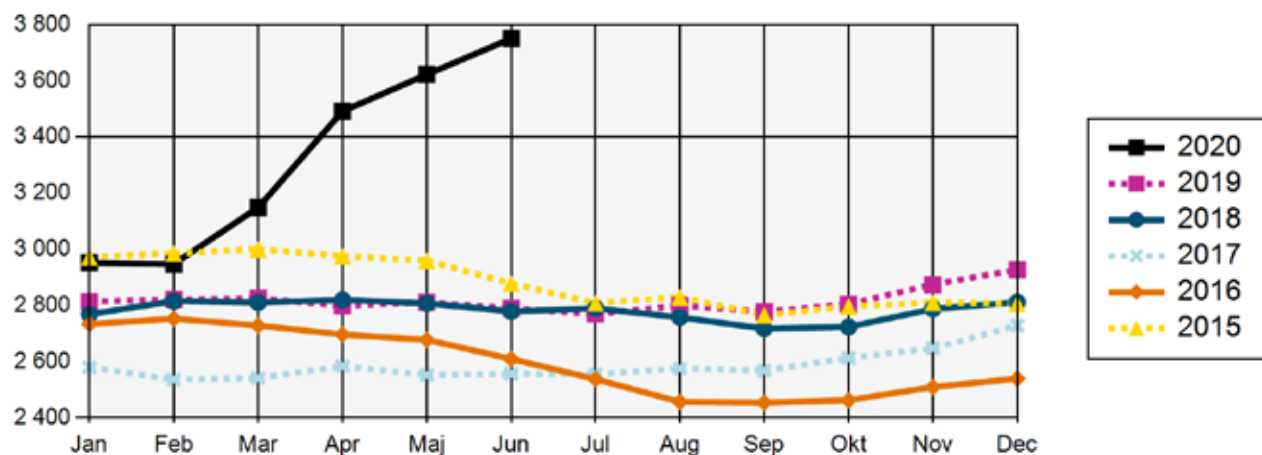
## ARBETSLÖSA



## ARBETSLÖSA

Arbetsökande utan arbete som inte deltar i ett arbetsmarknadspolitiskt program. (Har själva angett vilken a-kassa de tillhör.)

## DELTIDSARBETSLÖSA OCH TILLFÄLLIG TIMANSTÄLLNING

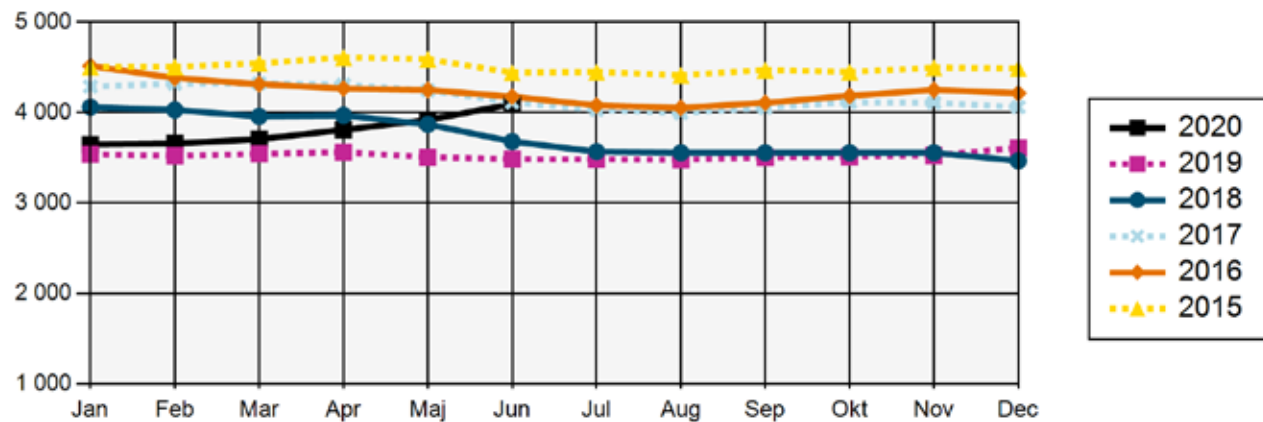


## DELTIDSARBETSLÖSA OCH TILLFÄLLIGA TIMANSTÄLLNINGAR

Deltidsarbetslösa - Personer med en fast eller tidsbegränsad anställning som har en kortare tjänstgöringstid än de skulle vilja ha. (Har själva angett vilken a-kassa de tillhör. Kan vara ersättningstagare i a-kassan.) Om de får ersättning eller ej framgår inte av statistiken.

Tillfälliga timanställningar - personer som har ett arbete på minst 8 timmar i veckan i genomsnitt och månad, där arbetet är av tillfällig karaktär (s.k. springvikarier, behovsanställda). (Har själva angett vilken a-kassa de tillhör. Kan vara ersättningstagare i a-kassan.) Om de får ersättning eller ej framgår inte av statistiken.

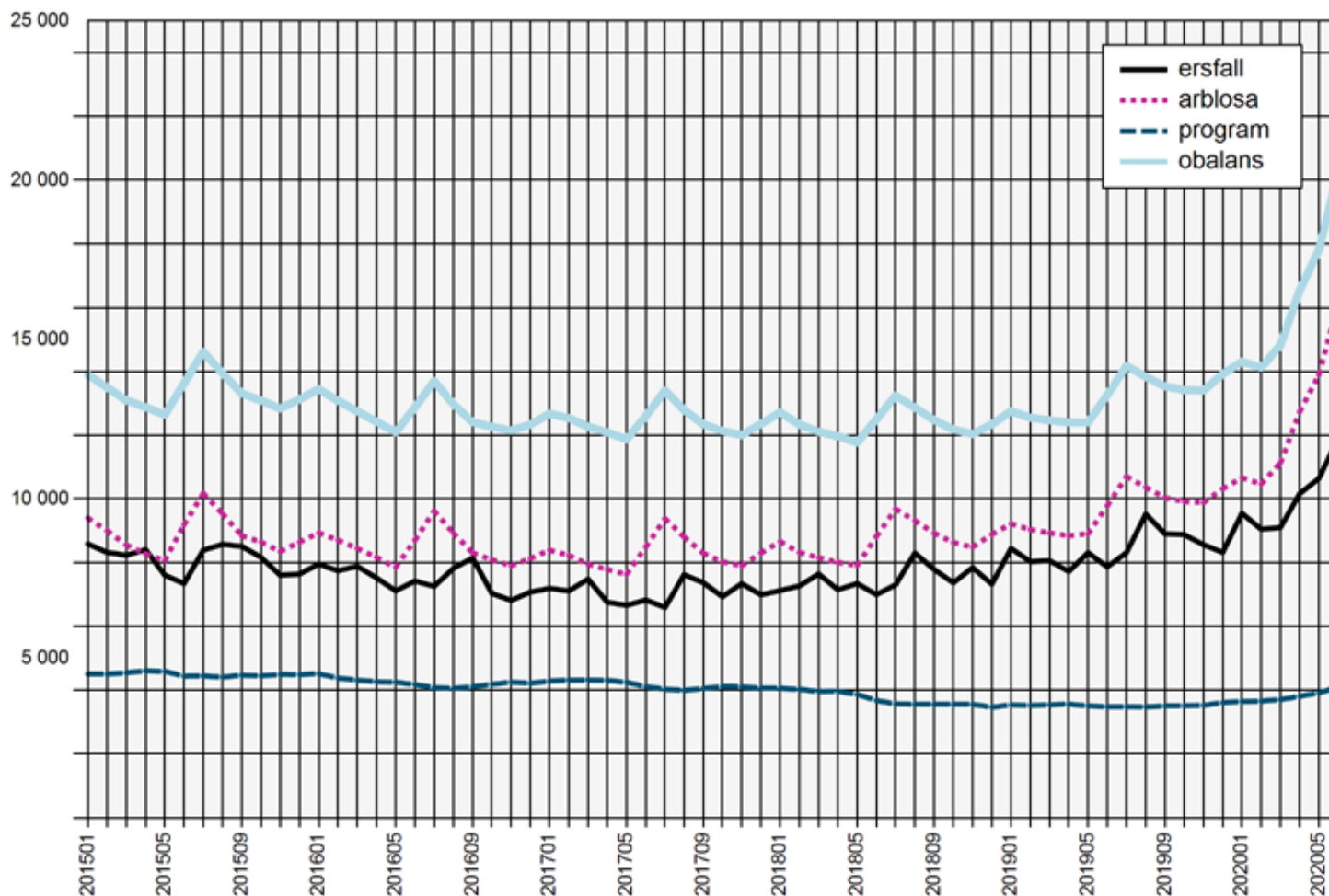
## I PROGRAM MED AKTIVITETSSTÖD



## I PROGRAM MED AKTIVITETSSTÖD

Deltar i program och får aktivitetsstöd från Försäkringskassan. (Har själva angett vilken a-kassa de tillhör.)

2020-07-28 kl 14.29



## ERSÄTTNINGSTAGARE AKADEMIKERNAS A-KASSA

Antalet medlemmar som fått ersättning från Akademikernas a-kassa.

## ANMÄLDA ARBETSFÖRMEDLINGEN

Antalet medlemmar i Akademikernas a-kassa som varit anmälda på Arbetsförmedlingen som arbetslösa.

## I PROGRAM

Antalet medlemmar i Akademikernas a-kassa i program med aktivitetsstöd.

## OBALANSTALET

Antalet medlemmar i Akademikernas a-kassa som varit anmälda på Arbetsförmedlingen samt de medlemmar som deltar i program.